

Immeuble bâti concerné : **PREFECTURE DE LA SEINE MARITIME - 7 PLACE DE LA MADELEINE CS 16036 - 76036 ROUEN CEDEX**



RAPPORT DE MISSION DE REPERAGE DES MATERIAUX ET PRODUITS CONTENANT DU PLOMB AVANT REALISATION DE TRAVAUX

- Articles L.230-2 et L.235-1, du Code du Travail
- Articles R.231-45 et R.231-56-1 du Code du Travail
- Articles R 4412-5 à R 4412-6 du Code du Travail
- Articles R 4412-156 à R 4412-160 du Code du Travail
- Articles L.1334-5 à L.1334-12 et R.1334-10 à R.1334.12 du Code de la Santé Publique
- Arrêté du 19 août 2011 relatif au constat des risques d'exposition au plomb
- Arrêté du 19 août 2011 relatif au diagnostic du risque d'intoxication par le plomb dans les peintures
- Norme NFX 46-030 : Protocole de réalisation du Constat des Risques d'Exposition au Plomb
- Norme NF X 46-031 : Analyse chimique des peintures pour la recherche de la fraction acido-soluble du plomb
- Guide INRS ED 909 : Intervention sur les peintures contenant du plomb – prévention des risques professionnels.

Rapport N° 545678 établi le 20/09/2018

**PREFECTURE DE LA SEINE MARITIME
7 PLACE DE LA MADELEINE CS 16036
Rés. PREFECTURE DE LA SEINE MARITIME
76036 ROUEN CEDEX**



Donneur d'ordre :
**SECR GENERAL ADMIN MIN INTERIEUR OUEST - 28 DE LA PILATE - 35136
SAINT JACQUES DE LA LANDE**
Représentant ayant accompagné l'opérateur de repérage : Monsieur HUMBERT

Laboratoire ayant effectué les éventuelles analyses :

**FLASHLAB - 1 Chemin de Saulxier - 91160 LONGJUMEAU - Numéro
d'accréditation COFRAC : 1-5952**

Opérateur de repérage : Jason DELOZIER

QUALICONSULT IMMOBILIER


Avenue des Hauts Grigneux MACH8
76420 BIHOREL
Tél. 02 35 12 55 80 - Fax 02 35 59 83 40 qci.normandie@qualiconsult.fr

QUALICONSULT IMMOBILIER - RCS PARIS
Avenue des Hauts Grigneux

MACH 8 76420 BIHOREL - Tel./Fax. : 0235125880 - 0235598340

Société par actions simplifiée au capital de 100.000 euros - R.C. VERSAILLES 490 676 293 - SIRET 490 676 293 00262 - APE 7120 B

Siège social : 1 bis rue du Petit Clamart - Vélizy Plus Bât E - 78140 VELIZY VILLACOUBLAY - Téléphone : 01.40.83.75.75 - Télécopie : 01.46.30.39.62 - N° TVA Intra-communautaire FR 56

	<p align="center">Rapport de mission de repérage des matériaux et produits contenant du plomb</p> <p align="center">Avant réalisation de travaux</p>	<p align="right">N° : 545678 20/09/2018</p>
Immeuble bâti concerné : PREFECTURE DE LA SEINE MARITIME - 7 PLACE DE LA MADELEINE CS 16036 - 76036 ROUEN CEDEX		

RENSEIGNEMENTS COMPLEMENTAIRES :

Désignation du bien

PREFECTURE DE LA SEINE MARITIME - 7 PLACE DE LA MADELEINE CS 16036 - Rés. PREFECTURE DE LA SEINE MARITIME - 76036 ROUEN CEDEX

Propriétaire du bien

Administration SECR GENERAL ADMIN MIN INTERIEUR OUEST - 28 DE LA PILATE - 35136 SAINT JACQUES DE LA LANDE

Organisme ayant réalisé la mission

QUALICONSULT IMMOBILIER - Agence de ROUEN - Avenue des Hauts Grigneux
MACH 8 - 76420 BIHOREL

Contrat d'assurance :	MMA IARD - n°127.106.241 valide jusqu'au 31 décembre 2018
Opérateur de repérage :	Jason DELOZIER
Certificat de compétence :	GINGER CATED - 12 avenue Gay Lussac - ZAC LA CLEF ST PIERRE - 78990 ELANCOURT (1547)
Date du repérage :	01/08/2018

Modèle d'appareil utilisé pour les mesures

Nom du fabricant de l'appareil : **NITON**


Modèle de l'appareil : **XLp 300**

Numéro de série : 26758	Nature du radionucléide : Cd 109
Date du dernier chargement de la source : 17/04/2015	Activité à la date de chargement de la source : 1480 MBq
Autorisation ASN (DGSNR) : T760683	Date d'autorisation : 2014-10-15
	Date de fin de validité de l'autorisation : 2019-10-14

Nom du titulaire de l'autorisation ASN (DGSNR) : **Cédric PRETET**

Nom de la personne compétente en radioprotection : **Morgan HERRISSON**

Fabricant de l'étalon : Niton	N° NIST de l'étalon : SRM 2573
Concentration : 1.04 mg/cm²	Incertitude : 0.06 mg/cm²
Vérification de la justesse de l'appareil en début de mission : date 01/08/2018	n° de la mesure : 1
	Concentration : 1,06 mg/cm²
Vérification de la justesse de l'appareil en fin de mission : date 01/08/2018	n° de la mesure : 1682
	Concentration : 1,08 mg/cm²
Vérification de la justesse de l'appareil si une remise sous tension a lieu : date : Sans objet	n° de la mesure : Sans objet
	Concentration : Sans objet

	<p align="center">Rapport de mission de repérage des matériaux et produits contenant du plomb</p> <p align="center">Avant réalisation de travaux</p>	<p align="right">N° : 545678 20/09/2018</p>
Immeuble bâti concerné : PREFECTURE DE LA SEINE MARITIME - 7 PLACE DE LA MADELEINE CS 16036 - 76036 ROUEN CEDEX		

Liste des documents fournis par le donneur d'ordre	Observations	Voir annexe
Plans ou croquis		
Non		ANNEXE 1
Autres documents relatifs à la construction		
Non		/
Documents relatifs aux travaux projetés		
Non		/
Rapports de repérage antérieurs		
Non		/

SOMMAIRE

I.	PREAMBULE.....	6
II.	BUT DE LA MISSION	6
III.	LIMITES DE LA MISSION	6
IV.	TEXTES DE REFERENCE.....	6
V.	CONCLUSION	8
VI.	METHODOLOGIE DU DIAGNOSTIC	8
1.	Obligations du donneur d'ordre	8
2.	Recours à l'analyse chimique du plomb par un laboratoire.....	9
3.	Présentation des résultats	9
VII.	DESCRIPTION SUCCINCTE DES TRAVAUX ENVISAGES.....	10
VIII.	LOCAUX VISITES ET NON VISITES	10
IX.	INVESTIGATIONS COMPLEMENTAIRES.....	14
X.	TRAVAUX EN PRESENCE DE REVETEMENTS CONTENANT DU PLOMB. CONSEILS POUR L'ORGANISATION GENERALE DU CHANTIER	14
1.	Actions à réaliser par le Maître d'ouvrage :	14
2.	Actions à prévoir par les entreprises chargées des travaux.....	14
	ANNEXE 1 - PLANS ET CROQUIS	
	ANNEXE 2 - TABLEAU DES MESURES	
	ANNEXE 3 - ATTESTATION D'ASSURANCE	
	ANNEXE 4 - ATTESTATION DE CERTIFICATION	
	ANNEXE 5 - ATTESTATION DU SPECTROMETRE	

Immeuble bâti concerné : **PREFECTURE DE LA SEINE MARITIME - 7 PLACE DE LA MADELEINE CS 16036 - 76036 ROUEN CEDEX**

I. PREAMBULE

Ce rapport de repérage des revêtements contenant du plomb dans les principaux éléments de la construction est établi dans le cadre **des travaux de l'immeuble sis :**

**PREFECTURE DE LA SEINE MARITIME
7 PLACE DE LA MADELEINE CS 16036
Rés. PREFECTURE DE LA SEINE MARITIME
76036 ROUEN CEDEX**

II. BUT DE LA MISSION

Etablir un repérage de la présence éventuelle de revêtements contenant du plomb dans les éléments de la construction susceptibles d'être affectés par les travaux.

Ce rapport de repérage est établi selon la méthodologie du constat de risque d'exposition au plomb (CREP), défini à l'article L. 1334-5 du Code de la Santé Publique, qui consiste à mesurer **la concentration en plomb des revêtements** du bien concerné, aussi appelés **Unités de Diagnostic**, afin d'identifier ceux contenant du plomb, qu'ils soient dégradés ou non et à décrire leur état de conservation

Dans le cadre de ce diagnostic, seuls les composants affectés par les travaux font l'objet du présent repérage.

III. LIMITES DE LA MISSION

Les mesures réalisées ont été effectuées sur les matériaux de construction apparents le jour de la visite ainsi que sur les éléments accessibles après investigations approfondies pouvant nécessiter des sondages destructifs (cloisons de doublages, dépose d'éléments lourds, ...)

Les canalisations au plomb et autres matériaux en plomb massif ne font pas partie du champ d'application du CREP et n'ont donc ni fait l'objet de mesure ni fait l'objet d'un repérage (sauf en cas d'arrêté préfectoral particulier).

Les revêtements de type carrelage et les éléments en PVC brut contiennent souvent du plomb mais ne sont pas visés par cette mission de repérage car ce plomb n'est pas accessible.

La totalité des lieux concernés a été visitée sous réserve que la personne nous accompagnant nous ait donné l'accès à tous les locaux le jour de notre visite.

Immeuble bâti concerné : **PREFECTURE DE LA SEINE MARITIME - 7 PLACE DE LA MADELEINE CS 16036 - 76036 ROUEN CEDEX**


IV. TEXTES DE REFERENCE

Réglementation :

- Articles L.230-2 et L.235-1, du Code du Travail
- Articles R.231-45 et R.231-56-1 du Code du Travail
- Articles R 4412-5 à R 4412-6 du Code du Travail
- Articles R 4412-156 à R 4412-160 du Code du Travail
- Articles L.1334-5 à L.1334-12 et R.1334-10 à R.1334.12 du Code de la Santé Publique
- Arrêté du 19 août 2011 relatif au constat des risques d'exposition au plomb
- Arrêté du 19 août 2011 relatif au diagnostic du risque d'intoxication par le plomb dans les peintures

Autres documents :

- Norme NFX 46-030 : Protocole de réalisation du Constat des Risques d'Exposition au Plomb
- Norme NFX 46-031 : Analyse chimique des peintures pour la recherche de la fraction acido-soluble du plomb
- Note technique n° 22 CRAMIF « Interventions sur les peintures contenant du plomb », approuvée par le Comité Technique Régional le 7 mars 2001
- Brochure de l'INRS « Intervention sur les peintures contenant du plomb. Prévention des risques professionnels » d'avril 2003 - édition INRS ED 909

	<p align="center">Rapport de mission de repérage des matériaux et produits contenant du plomb</p> <p align="center">Avant réalisation de travaux</p>	<p align="right">N° : 545678 20/09/2018</p>
Immeuble bâti concerné : PREFECTURE DE LA SEINE MARITIME - 7 PLACE DE LA MADELEINE CS 16036 - 76036 ROUEN CEDEX		

V. CONCLUSION

Dans le cadre de la mission décrit en tête de rapport, il a été repéré des revêtements contenant du plomb à une concentration supérieure au seuil défini par le Code de la Santé Publique (1 mg/cm²)

VI. METHODOLOGIE DU DIAGNOSTIC

1. Obligations du donneur d'ordre

Dans le cadre d'une mission de type « Travaux de Réhabilitation », le donneur d'ordre doit communiquer à QUALICONSULT IMMOBILIER un état descriptif écrit des travaux projetés que nous annexons à ce présent rapport. Si ce document venait à être manquant, aucune réclamation ne pourra être portée par le donneur d'ordre dans l'hypothèse où ce rapport venait à être incomplet.

Le donneur d'ordre à la responsabilité de fournir à QUALICONSULT IMMOBILIER tous les **moyens d'accès** pour le bon déroulement de sa mission (clefs, échafaudage, échelle, etc.) et cela en assurant la sécurité de l'opérateur de repérage.

Le donneur d'ordre doit fournir à QUALICONSULT IMMOBILIER tous les états des risques d'accessibilité au plomb ou les rapports de recherches de plomb précédemment établis ainsi que les plans des locaux en format A4 ou A3

Dans les trois cas précités, si des investigations complémentaires venaient à être nécessaires, le donneur d'ordre devra re-missionner QUALICONSULT IMMOBILIER ou un autre organisme.

Méthodologie employée

La recherche et la mesure du plomb présent dans les peintures ou les revêtements ont été réalisées selon la méthodologie de la norme NF X 46-030 «*Diagnostic Plomb — Protocole de réalisation du Constat de Risque d'Exposition au Plomb*».

Les mesures de la concentration surfacique en plomb sont réalisées à l'aide d'un appareil à fluorescence X (XRF) à lecture directe permettant d'analyser au moins une raie K du spectre de fluorescence du plomb, et sont exprimées en mg/cm².

a) Valeur de référence utilisée pour la mesure du plomb par fluorescence X

Les mesures par fluorescence X effectuées sur des revêtements sont interprétées en fonction de la valeur de référence fixée par l'arrêté du 19 août 2011 relatif au constat de risque d'exposition au plomb (article 3) :

1 mg/cm².

b) Stratégie de mesurage

Sur chaque unité de diagnostic recouverte d'un revêtement, l'auteur du constat effectue :

- 1 seule mesure si celle-ci montre la présence de plomb à une concentration supérieure ou égale au seuil de 1 milligramme par centimètre carré (1 mg/cm²) ;

- 2 mesures si la première ne montre pas la présence de plomb à une concentration supérieure ou égale au seuil de 1 milligramme par centimètre carré (1 mg/cm²) ;

Immeuble bâti concerné : **PREFECTURE DE LA SEINE MARITIME - 7 PLACE DE LA MADELEINE CS 16036 - 76036 ROUEN CEDEX**

- 3 mesures si les deux premières ne montrent pas la présence de plomb à une concentration supérieure ou égale au seuil de 1 milligramme par centimètre carré (1 mg/cm²), mais que des unités de diagnostic du même type ont été mesurées avec une concentration en plomb supérieure ou égale à ce seuil dans un même local.

Dans le cas où plusieurs mesures sont effectuées sur une unité de diagnostic, elles sont réalisées à des endroits différents pour minimiser le risque de faux négatifs.

2. Recours à l'analyse chimique du plomb par un laboratoire

À titre exceptionnel, l'auteur du constat tel que défini à l'Article R.1334-11 du code de la santé publique peut recourir à des prélèvements de revêtements qui sont analysés en laboratoire pour la recherche du plomb acido-soluble selon la norme NF X 46-031 «*Diagnostic plomb — Analyse chimique des peintures pour la recherche de la fraction acido-soluble du plomb*», dans les cas suivants :

- lorsque la nature du support (forte rugosité, surface non plane, etc.) ou le difficile accès aux éléments de construction à analyser ne permet pas l'utilisation de l'appareil portable à fluorescence X
- lorsque dans un même local, au moins une mesure est supérieure au seuil de 1 milligramme par centimètre carré (1 mg/cm²), mais aucune mesure n'est supérieure à 2 mg/cm² ;
- lorsque, pour une unité de diagnostic donnée, aucune mesure n'est concluante au regard de la précision de l'appareil.

Le prélèvement est réalisé conformément aux préconisations de la norme NF X 46-030 «*Diagnostic Plomb — Protocole de réalisation du Constat de Risque d'Exposition au Plomb*» précitée sur une surface suffisante pour que le laboratoire dispose d'un échantillon permettant l'analyse dans de bonnes conditions (prélèvement de 0,5 g à 1 g).

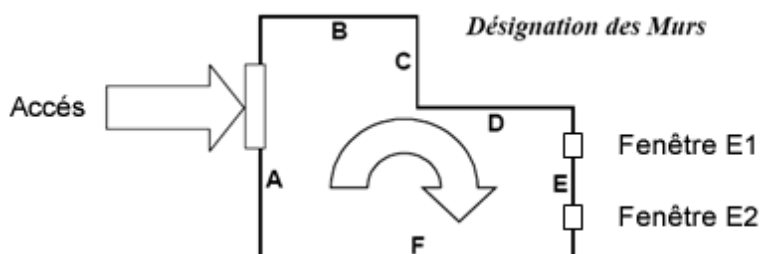
Dans ce dernier cas, et quel que soit le résultat de l'analyse par fluorescence X, une mesure sera déclarée négative si la fraction acido-soluble mesurée en laboratoire est strictement inférieure à 1,5 mg/g.

3. Présentation des résultats

Afin de faciliter la localisation des mesures, l'auteur du constat divise chaque local en plusieurs zones, auxquelles il attribue une lettre (A, B, C ...) selon la convention décrite ci-dessous.

La convention d'écriture sur le croquis et dans le tableau des mesures est la suivante :

- la zone de l'accès au local est nommée «A» et est reportée sur le croquis. Les autres zones sont nommées «B», «C», «D», ... dans le sens des aiguilles d'une montre ;
- la zone «plafond» est indiquée en clair.



Les unités de diagnostic (UD) (par exemple : un mur d'un local, la plinthe du même mur, l'ouvrant d'un portant ou le dormant d'une fenêtre, ...) faisant l'objet d'une mesure sont classées dans le tableau des mesures selon le tableau suivant en fonction de la concentration en plomb et de la nature de la dégradation.

Immeuble bâti concerné : **PREFECTURE DE LA SEINE MARITIME - 7 PLACE DE LA MADELEINE CS 16036 - 76036 ROUEN CEDEX**

NOTE Une unité de diagnostic (UD) est un ou plusieurs éléments de construction ayant même substrat et même historique en matière de construction et de revêtement.

CONCENTRATION EN PLOMB	TYPE DE DÉGRADATION	CLASSEMENT
< seuils ⁽¹⁾		0
> seuils ⁽¹⁾	Non dégradé ou non visible	1
	Etat d'usage	2
	Dégradé	3
(1) 1 mg/cm ²		

VII. DESCRIPTION SUCCINCTE DES TRAVAUX ENVISAGES

Remplacement du système de sécurité incendie et du système de gestion technique centralisés.

Dans le cadre de ce diagnostic, seuls les composants affectés par les travaux font l'objet du présent repérage.

VIII. LOCAUX VISITES ET NON VISITES

Etage	Locaux visités	Zones non accessibles	Remarques
Rdc - BATIMENT A	Circulation 1	/	/
Rdc - BATIMENT A	Dégagement 1	/	/
Rdc - BATIMENT A	Sanitaire 1	/	/
Rdc - BATIMENT A	Sanitaire 2	/	/
Rdc - BATIMENT A	Circulation 2	/	/
Rdc - BATIMENT A	Dégagement 2	/	/
Rdc - BATIMENT A	Circulation 3	/	/
1er étage - BATIMENT A	Circulation 1	/	/
1er étage - BATIMENT A	Circulation 2	/	/
1er étage - BATIMENT A	Dégagement	/	/
1er étage - BATIMENT A	Circulation 3	/	/
2ème étage - BATIMENT A	Circulation 1	/	/
2ème étage - BATIMENT A	Circulation 2	/	/
2ème étage - BATIMENT A	Circulation 3	/	/
2ème étage - BATIMENT A	Dégagement	/	/
Comble - BATIMENT A	Circulation 1	/	/
Comble - BATIMENT A	Circulation 2	/	/
Comble - BATIMENT A	Circulation 3	/	/
Rdc - BATIMENT B	Circulation 1	/	/
Rdc - BATIMENT B	Dégagement	/	/
Rdc - BATIMENT B	Circulation 2	/	/

Immeuble bâti concerné : **PREFECTURE DE LA SEINE MARITIME - 7 PLACE DE LA MADELEINE CS 16036 - 76036 ROUEN CEDEX**

1er étage - BATIMENT B	Circulation	/	/
1er étage - BATIMENT B	Dégagement 1	/	/
1er étage - BATIMENT B	Dégagement 2	/	/
1er étage - BATIMENT B	1B-06	/	/
1er étage - BATIMENT B	Dégagement 3	/	/
1er étage - BATIMENT B	B 105	/	/
2ème étage - BATIMENT B	Circulation 1	/	/
2ème étage - BATIMENT B	Dégagement	/	/
2ème étage - BATIMENT B	Circulation 2	/	/
Comble - BATIMENT B	Circulation	/	/
Rdc - BATIMENT C	Circulation 1	/	/
Rdc - BATIMENT C	Sanitaire 1	/	/
Rdc - BATIMENT C	Sanitaire 2	/	/
Rdc - BATIMENT C	Dégagement	/	/
Rdc - BATIMENT C	Circulation 2	/	/
1er étage - BATIMENT C	Circulation 1	/	/
1er étage - BATIMENT C	C 104	/	/
1er étage - BATIMENT C	Circulation 2	/	/
1er étage - BATIMENT C	C 107	/	/
1er étage - BATIMENT C	Dégagement	/	/
1er étage - BATIMENT C	Sanitaire	/	/
1er étage - BATIMENT C	Circulation 3	/	/
1er étage - BATIMENT C	C 110	/	/
2ème étage - BATIMENT C	Circulation 1	/	/
2ème étage - BATIMENT C	Circulation 2	/	/
2ème étage - BATIMENT C	C 211	/	/
2ème étage - BATIMENT C	C 212	/	/
2ème étage - BATIMENT C	Dégagement 1	/	/
2ème étage - BATIMENT C	Circulation 3	/	/
2ème étage - BATIMENT C	Dégagement 2	/	/
Comble - BATIMENT C	Circulation 1	/	/
Comble - BATIMENT C	Circulation 2	/	/
Comble - BATIMENT C	Pièce 1	/	/
Comble - BATIMENT C	Dégagement	/	/
Comble - BATIMENT C	Circulation 3	/	/
Comble - BATIMENT C	Pièce 2	/	/
Rdc - BATIMENT CENTRAL	Placard	/	/
Rdc - BATIMENT CENTRAL	Circulation	/	/
Rdc - BATIMENT CENTRAL	Gaine tech.	/	/
Rdc - BATIMENT CENTRAL	Sanitaire 1	/	/
Rdc - BATIMENT CENTRAL	Sanitaire 2	/	/
1er étage - BATIMENT CENTRAL	Palier 1	/	/
1er étage - BATIMENT CENTRAL	Circulation	/	/

Immeuble bâti concerné : **PREFECTURE DE LA SEINE MARITIME - 7 PLACE DE LA MADELEINE CS 16036 - 76036 ROUEN CEDEX**

1er étage - BATIMENT CENTRAL	Dégagement	/	/
1er étage - BATIMENT CENTRAL	Palier 2	/	/
1er étage - BATIMENT CENTRAL	Accès D	/	/
1er étage - BATIMENT CENTRAL	Accès E	/	/
1er étage - MEZZANINE	Circulation	/	/
2ème étage - BATIMENT CENTRAL	Palier	/	/
2ème étage - BATIMENT CENTRAL	Circulation 1	/	/
2ème étage - BATIMENT CENTRAL	Circulation 2	/	/
2ème étage - BATIMENT CENTRAL	BC 215	/	/
2ème étage - BATIMENT CENTRAL	BC 213	/	/
2ème étage - BATIMENT CENTRAL	2BC-11	/	/
2ème étage - BATIMENT CENTRAL	Dégagement	/	/
3ème étage - BATIMENT CENTRAL	Circulation 1	/	/
3ème étage - BATIMENT CENTRAL	Sanitaire 1	/	/
3ème étage - BATIMENT CENTRAL	BC 311	/	/
3ème étage - BATIMENT CENTRAL	Circulation 2	/	/
3ème étage - BATIMENT CENTRAL	Sanitaire 2	/	/
Comble - BATIMENT CENTRAL	Pièce 1	/	/
Comble - BATIMENT CENTRAL	Pièce 2	/	/
Comble - BATIMENT CENTRAL	Pièce 3	/	/
Rdc - BATIMENT D	Circulation 1	/	/
Rdc - BATIMENT D	Dégagement	/	/
Rdc - BATIMENT D	Sanitaire	/	/
Rdc - BATIMENT D	D012	/	/
Rdc - BATIMENT D	Circulation 2	/	/
1er étage - BATIMENT D	Circulation 1	/	/
1er étage - BATIMENT D	Dégagement 1	/	/
1er étage - BATIMENT D	Circulation 2	/	/
1er étage - BATIMENT D	Sanitaire H.	/	/
1er étage - BATIMENT D	Sanitaire F.	/	/
1er étage - BATIMENT D	Petit Salon	/	/
1er étage - BATIMENT D	Hall de réception	/	/
1er étage - BATIMENT D	Grand Salon	/	/
1er étage - BATIMENT D	Dégagement 2	/	/
1er étage - BATIMENT D	Circulation 3	/	/
2ème étage - BATIMENT D	Circulation 1	/	/
2ème étage - BATIMENT D	Dégagement	/	/
2ème étage -	Circulation 2	/	/

Immeuble bâti concerné : **PREFECTURE DE LA SEINE MARITIME - 7 PLACE DE LA MADELEINE CS 16036 - 76036 ROUEN CEDEX**

BATIMENT D			
3ème étage - BATIMENT D	Dégagement 1	/	/
3ème étage - BATIMENT D	Sanitaire 1	/	/
3ème étage - BATIMENT D	Dégagement 2	/	/
3ème étage - BATIMENT D	Circulation 1	/	/
3ème étage - BATIMENT D	Circulation 2	/	/
3ème étage - BATIMENT D	Sanitaire 2	/	/
Comble - BATIMENT D	Dégagement	/	/
Comble - BATIMENT D	Pièce 1	/	/
Comble - BATIMENT D	Pièce 2	/	/
Comble - BATIMENT D	Pièce 3	/	/
Rdc - BATIMENT E	Circulation 1	/	/
Rdc - BATIMENT E	Circulation 2	/	/
Rdc - BATIMENT E	Sanitaire	/	/
1er étage - BATIMENT E	Circulation 1	/	/
1er étage - BATIMENT E	Circulation 2	/	/
1er étage - BATIMENT E	E 106	/	/
2ème étage - BATIMENT E	Circulation 1	/	/
2ème étage - BATIMENT E	Circulation 2	/	/
2ème étage - BATIMENT E	Sanitaire 1	/	/
2ème étage - BATIMENT E	Circulation 3	/	/
2ème étage - BATIMENT E	E 209	/	/
2ème étage - BATIMENT E	E 222	/	/
2ème étage - BATIMENT E	Salle Lecat	/	/
2ème étage - BATIMENT E	Sanitaire 2	/	/
Comble - BATIMENT E	Circulation 1	/	/
Comble - BATIMENT E	Dégagement 1	/	/
Comble - BATIMENT E	Pièce 1	/	/
Comble - BATIMENT E	Circulation 2	/	/
Comble - BATIMENT E	Dégagement 2	/	/
Comble - BATIMENT E	Circulation 3	/	/
Comble - BATIMENT E	Pièce 2	/	/
Rdc - POSTE DE POLICE	SAS	/	/
Rdc - POSTE DE POLICE	Hall	/	/
Rdc - POSTE DE POLICE	Pièce	/	/
Rdc - POSTE DE POLICE	Dégagement	/	/
Rdc - POSTE DE POLICE	Sanitaire	/	/
Sous-sol	Zone 1	/	/
Sous-sol	Zone 2	/	/
Sous-sol	Zone 3	/	/
Sous-sol	Zone 4	/	/
Sous-sol	Zone 5	/	/
Sous-sol	Poste de livraison	/	/
Sous-sol	Groupe électrogène de secours	/	/
Sous-sol	Parking souterrain	/	/

Immeuble bâti concerné : **PREFECTURE DE LA SEINE MARITIME - 7 PLACE DE LA MADELEINE CS 16036 - 76036 ROUEN CEDEX**

Étage	Locaux non visités	Motifs
1er étage - BATIMENT A	1A05	Pas de clés
2ème étage - BATIMENT A	A204	Pas de clés
Rdc - BATIMENT B	Gaine tech.	Pas de clés
2ème étage - BATIMENT B	Gaine tech.	Pas de clés
Rdc - BATIMENT C	Gaine tech.	Pas de clés
1er étage - BATIMENT C	Gaine tech.	Pas de clés
2ème étage - BATIMENT C	Gaine tech.	Pas de clés
1er étage - BATIMENT CENTRAL	Gaine tech.	Pas de clés
2ème étage - BATIMENT CENTRAL	Gaine tech.	Pas de clés
3ème étage - BATIMENT CENTRAL	Gaine tech.	Pas de clés

IX. INVESTIGATIONS COMPLEMENTAIRES

Faisant suite à notre diagnostic, nous vous informons qu'il apparaît nécessaire d'effectuer des investigations complémentaires. En effet, certaines parties ou composants de l'ouvrage diagnostiqué n'ont pu être examinés car inaccessibles, nous ne sommes donc pas en mesure de déterminer présence de revêtements contenant du plomb dans ces zones.

Localisation	Éléments concernés	Composant	Justifications
Néant			

X. TRAVAUX EN PRESENCE DE REVETEMENTS CONTENANT DU PLOMB. CONSEILS POUR L'ORGANISATION GENERALE DU CHANTIER

1. Actions à réaliser par le Maître d'ouvrage :


Avant propos

- Il n'existe pas d'obligation de retirer systématiquement tous les revêtements contenant du plomb détectés. Il convient uniquement de prévoir au minimum dans le programme de travaux projeté la suppression de l'accessibilité au plomb sur les éléments de construction où du plomb accessible a été détecté (caractères gras et ligne grisée dans les fiches de résultat d'investigation).
- Dans tous les cas, il faut par contre examiner attentivement le présent rapport et recouper la localisation des revêtements contenant du plomb avec le lieu et la nature des travaux prévus pour que les entreprises intervenantes puissent intégrer le risque plomb dans leur évaluation des risques et mettent en place les protections collectives et individuelles adaptées.

Conception, consultation

- Planifier les travaux afin qu'ils soient réalisés dans des locaux vides et inoccupés.
- Planifier les travaux de façon à éviter toute coactivité avec d'autres corps d'état dans la zone polluée.
- Effectuer, avant le démarrage des travaux, des contrôles initiaux d'empoussièrement surfacique au sol
- Fournir aux entreprises intervenantes une copie du présent rapport de recherche de plomb.

Après le chantier

	<p align="center">Rapport de mission de repérage des matériaux et produits contenant du plomb</p> <p align="center">Avant réalisation de travaux</p>	<p align="right">N° : 545678 20/09/2018</p>
Immeuble bâti concerné : PREFECTURE DE LA SEINE MARITIME - 7 PLACE DE LA MADELEINE CS 16036 - 76036 ROUEN CEDEX		

- Faire réaliser des contrôles d'empoussièrement surfacique au sol.
- Mettre à jour le Dossier d'Intervention Ulérieur sur l'Ouvrage s'il y a lieu en y indiquant notamment la localisation des revêtements contenant du plomb laissés en place et recouverts.

2. Actions à prévoir par les entreprises chargées des travaux

Informers, former

- Informer de la nature des travaux le Médecin du Travail et le CHSCT (ou à défaut les délégués du Choisir les techniques d'intervention les moins polluantes possibles en y associant une technique personnel).
- Informer par écrit les salariés sur le risque plomb par la rédaction et la diffusion d'une notice de poste.
- Former les salariés (technique employée, équipements de protection, nettoyage du chantier, évacuation des déchets, entrées et sorties de la zone de travail, règles d'hygiène à respecter).

Préparer le chantier

- Examiner le diagnostic de recherche de plomb et recouper la localisation des revêtements concernés avec le lieu et la nature des travaux prévus.
- Choisir les techniques d'intervention les moins polluantes possibles en y associant une technique de réduction de l'empoussièrement à la source adaptée.
- Choisir les protections collectives et individuelles adaptées à la technique.

Avant de démarrer les travaux

- Rendre le chantier inaccessible au public
- Délimiter et signaler les zones à risque.
- En fonction de la technique employée, prévoir éventuellement un isolement de la zone, un sas d'accès, la mise en place d'extracteurs d'air à filtration Très Haute Efficacité.
- Aménager un local inaccessible au public pour y stocker les déchets.
- Mettre à disposition des opérateurs sur le chantier :
 - un point d'eau équipé de savon et de brosses à ongles,
 - une douche chauffée avec un espace de déshabillage,
 - un local avec des armoires vestiaires à deux compartiments séparés (vêtements de travail, vêtements de ville),
 - un local à usage de réfectoire.

Pendant les travaux

- Maintenir les moyens mis en place pour rendre le chantier inaccessible.
- Appliquer à toute personne présente sur le chantier (en particulier pour les visites de chantier) les dispositions prévues pour les intervenants.
- Commencer par les travaux les plus polluants.

Immeuble bâti concerné : **PREFECTURE DE LA SEINE MARITIME - 7 PLACE DE LA MADELEINE CS 16036 - 76036 ROUEN CEDEX**

- Assurer un nettoyage régulier de la zone de travail. Proscrire le balayage (utiliser des aspirateurs équipés de filtres Très Haute Efficacité).
- Ramasser régulièrement les déchets (au moins une fois par jour).
- Stocker les déchets dans un local inaccessible au public.
- Ne jamais faire brûler du bois recouvert de plomb.

Après les travaux

- Réaliser un nettoyage complet des zones de travail avec un aspirateur à filtre Très Haute Efficacité.
- Fournir au Maître d'Ouvrage un plan indiquant les éléments de construction présentant un revêtement contenant du plomb qui a été recouvert.

Immeuble bâti concerné : **PREFECTURE DE LA SEINE MARITIME - 7 PLACE DE LA MADELEINE CS 16036 - 76036 ROUEN CEDEX**

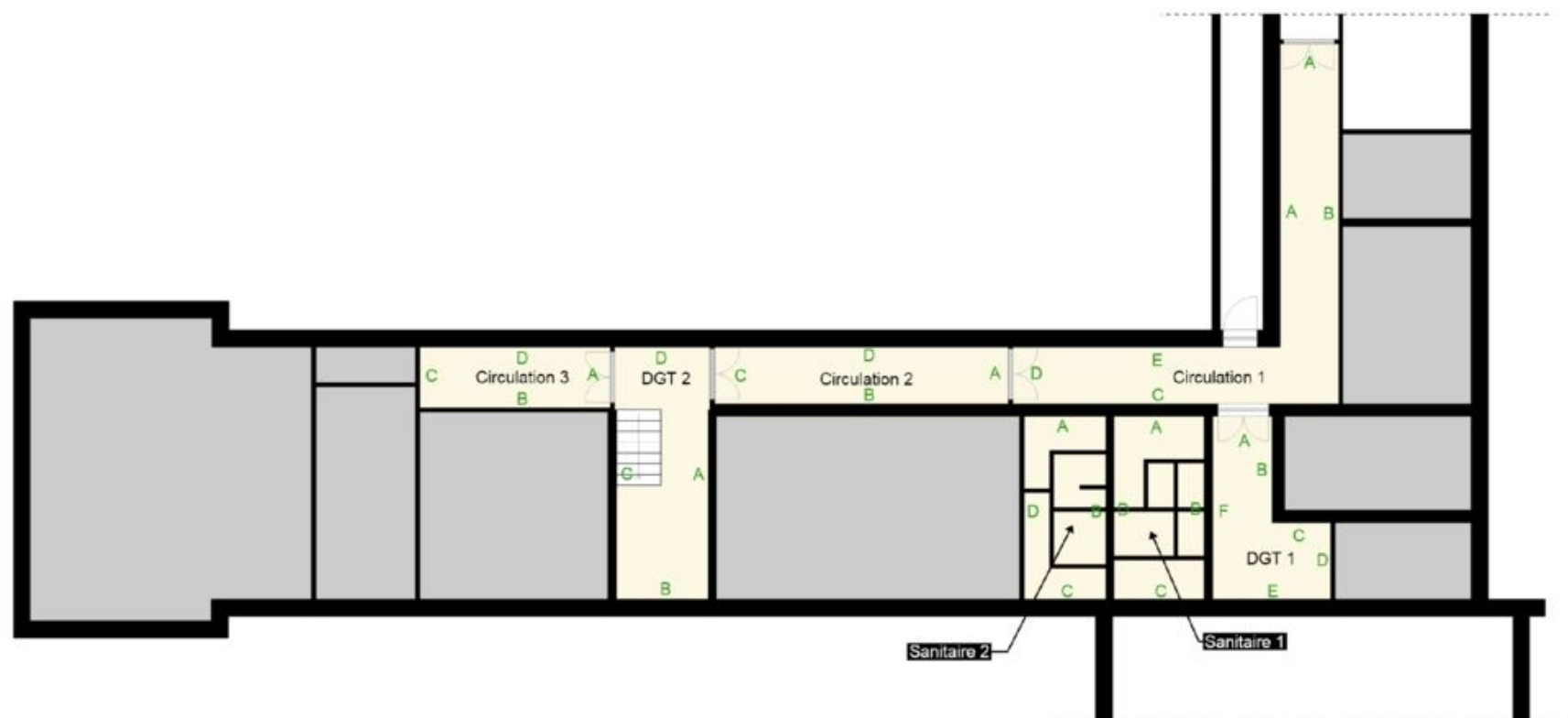
ANNEXE 1 - PLANS ET CROQUIS

Immeuble bâti concerné : **PREFECTURE DE LA SEINE MARITIME - 7 PLACE DE LA MADELEINE CS 16036 - 76036 ROUEN CEDEX**

Planche
N°1/35

**RDC BATIMENT -
A**

**Le présent schéma de repérage est un schéma de circulation permettant de situer les mesures effectuées sur les Unités de Diagnostic.
Il est non coté et non contractuel.**

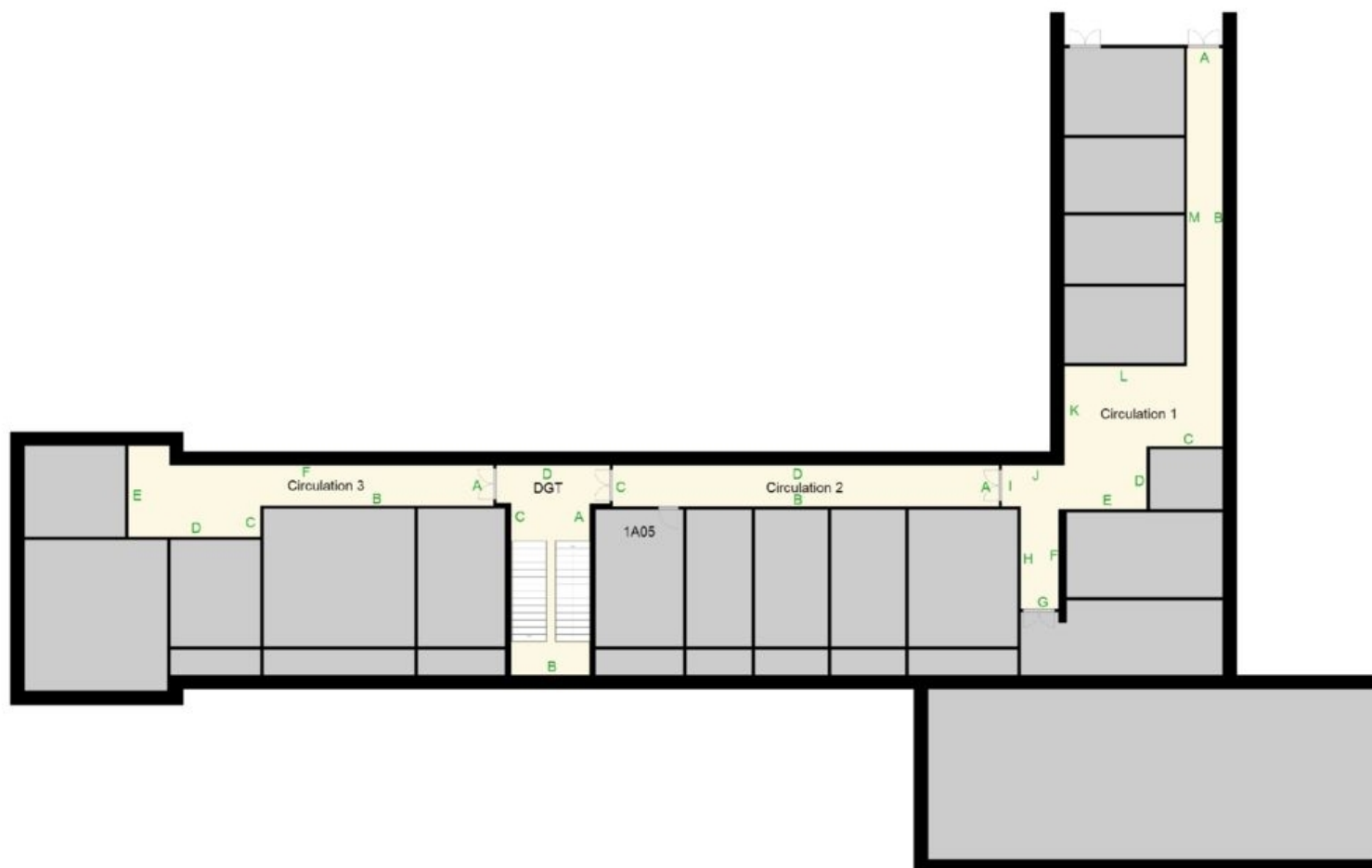


Immeuble bâti concerné : **PREFECTURE DE LA SEINE MARITIME - 7 PLACE DE LA MADELEINE CS 16036 - 76036 ROUEN CEDEX**

Planche
N°2 / 35

R+1 BATIMENT - A

**Le présent schéma de repérage est un schéma de circulation permettant de situer les mesures effectuées sur les Unités de Diagnostic.
Il est non coté et non contractuel.**

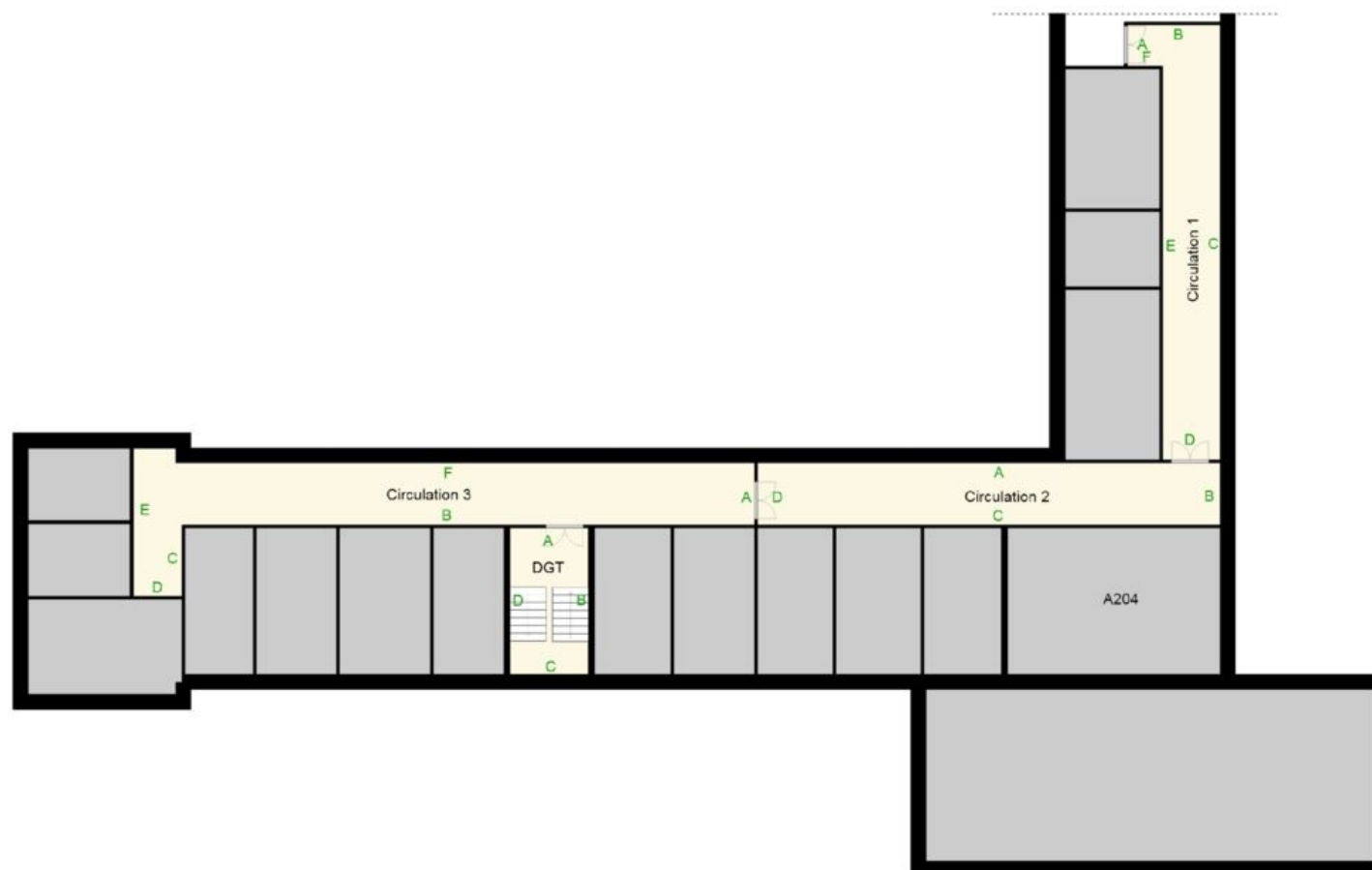


Immeuble bâti concerné : **PREFECTURE DE LA SEINE MARITIME - 7 PLACE DE LA MADELEINE CS 16036 - 76036 ROUEN CEDEX**

Planche
N°3 / 35

**R+2 BATIMENT -
A**

**Le présent schéma de repérage est un schéma de circulation permettant de situer les mesures effectuées sur les Unités de Diagnostic.
Il est non coté et non contractuel.**

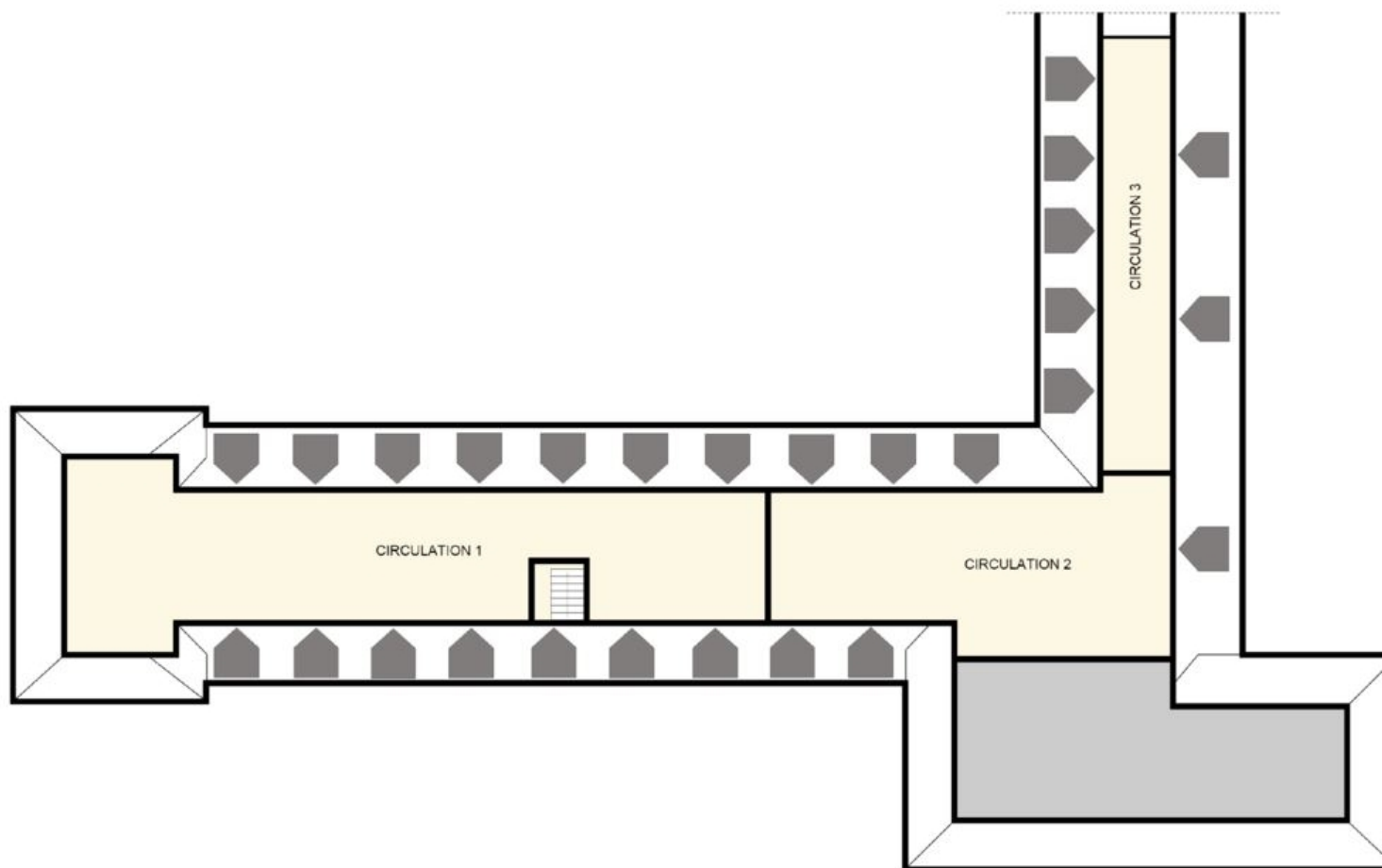


Immeuble bâti concerné : **PREFECTURE DE LA SEINE MARITIME - 7 PLACE DE LA MADELEINE CS 16036 - 76036 ROUEN CEDEX**

Planche
N°4 / 35

**COMBLE
BATIMENT - A**

**Le présent schéma de repérage est un schéma de circulation permettant de situer les mesures effectuées sur les Unités de Diagnostic.
Il est non coté et non contractuel.**

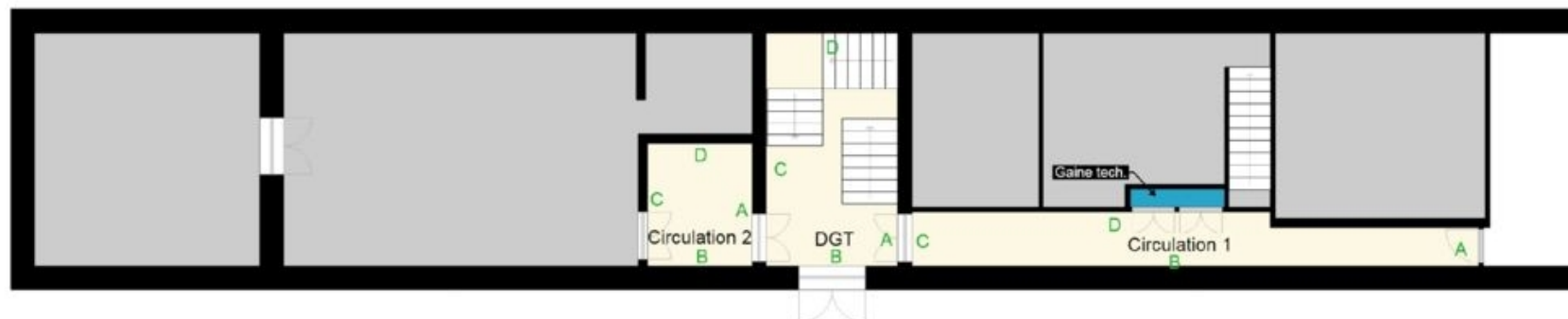


Immeuble bâti concerné : **PREFECTURE DE LA SEINE MARITIME - 7 PLACE DE LA MADELEINE CS 16036 - 76036 ROUEN CEDEX**

Planche
N°5 / 35

**RDC BATIMENT -
B**

**Le présent schéma de repérage est un schéma de circulation permettant de situer les mesures effectuées sur les Unités de Diagnostic.
Il est non coté et non contractuel.**

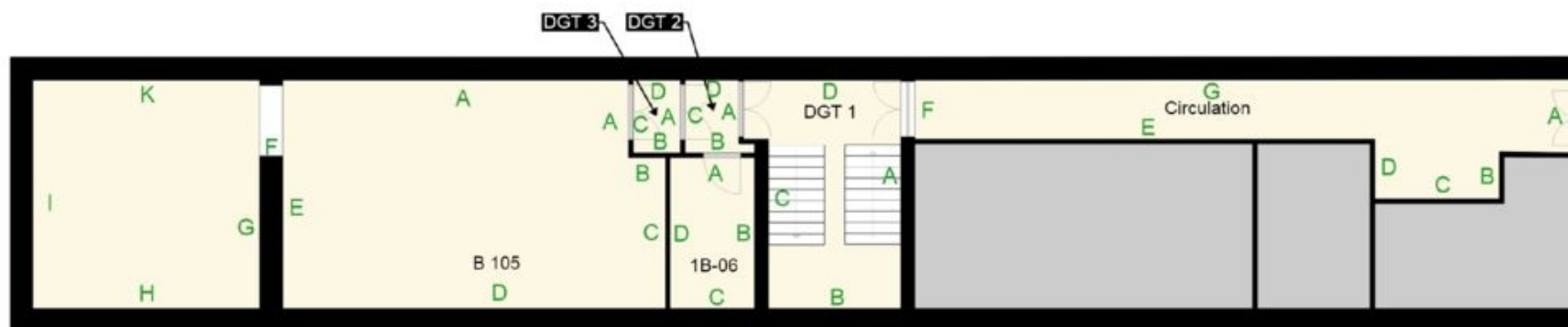


Immeuble bâti concerné : **PREFECTURE DE LA SEINE MARITIME - 7 PLACE DE LA MADELEINE CS 16036 - 76036 ROUEN CEDEX**

Planche
N°6 / 35

R+1 BATIMENT - B

**Le présent schéma de repérage est un schéma de circulation permettant de situer les mesures effectuées sur les Unités de Diagnostic.
Il est non coté et non contractuel.**




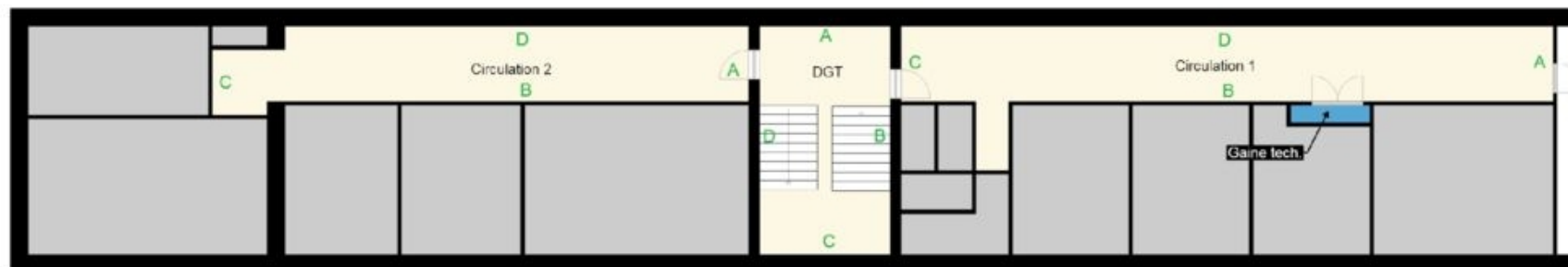

	<p align="center">Rapport de mission de repérage des matériaux et produits contenant du plomb</p> <p align="center">Avant réalisation de travaux</p>	<p align="center">N° : 545678 20/09/2018</p>
<p>Immeuble bâti concerné : PREFECTURE DE LA SEINE MARITIME - 7 PLACE DE LA MADELEINE CS 16036 - 76036 ROUEN CEDEX</p>		


Planche
N°7/35

**R+2 BATIMENT -
B**

**Le présent schéma de repérage est un schéma de circulation permettant de situer les mesures effectuées sur les Unités de Diagnostic.
Il est non coté et non contractuel.**



	<p align="center">Rapport de mission de repérage des matériaux et produits contenant du plomb</p> <p align="center">Avant réalisation de travaux</p>	<p align="center">N° : 545678 20/09/2018</p>
Immeuble bâti concerné : PREFECTURE DE LA SEINE MARITIME - 7 PLACE DE LA MADELEINE CS 16036 - 76036 ROUEN CEDEX		

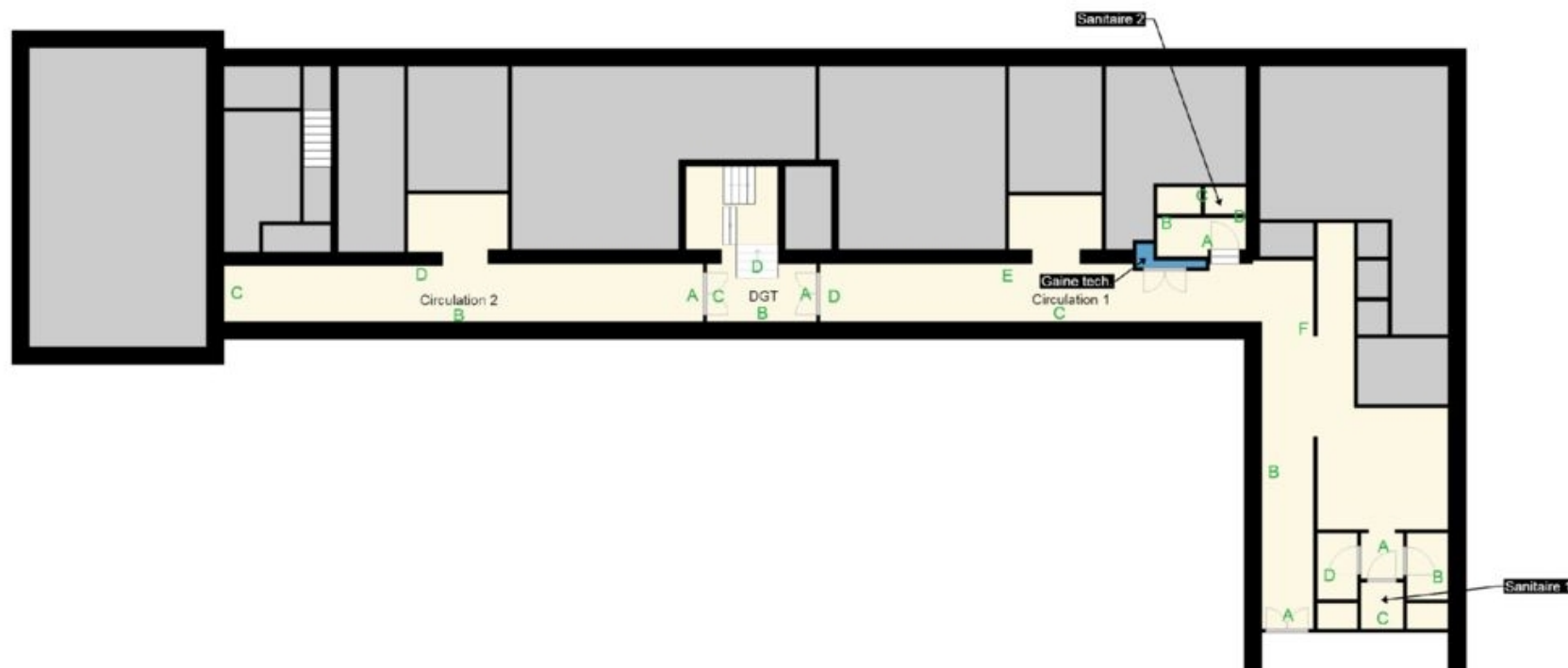


Immeuble bâti concerné : **PREFECTURE DE LA SEINE MARITIME - 7 PLACE DE LA MADELEINE CS 16036 - 76036 ROUEN CEDEX**

Planche
N°9 / 35

**RDC BATIMENT -
C**

**Le présent schéma de repérage est un schéma de circulation permettant de situer les mesures effectuées sur les Unités de Diagnostic.
Il est non coté et non contractuel.**



Immeuble bâti concerné : **PREFECTURE DE LA SEINE MARITIME - 7 PLACE DE LA MADELEINE CS 16036 - 76036 ROUEN CEDEX**

Planche
N°10 / 35

R+1 BATIMENT - C

**Le présent schéma de repérage est un schéma de circulation permettant de situer les mesures effectuées sur les Unités de Diagnostic.
Il est non coté et non contractuel.**

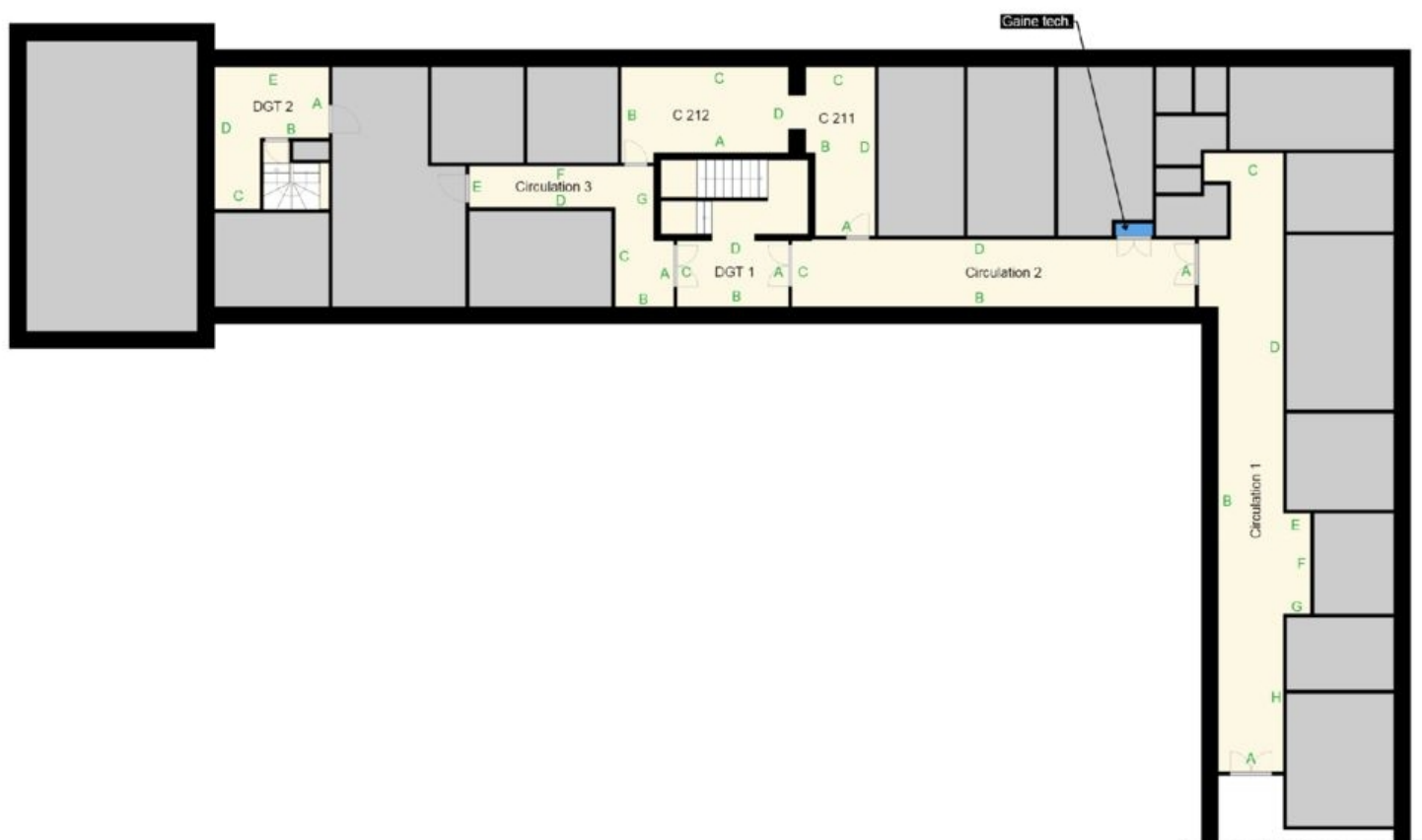


Immeuble bâti concerné : **PREFECTURE DE LA SEINE MARITIME - 7 PLACE DE LA MADELEINE CS 16036 - 76036 ROUEN CEDEX**

Planche
N°11 / 35

**R+2 BATIMENT -
C**

**Le présent schéma de repérage est un schéma de circulation permettant de situer les mesures effectuées sur les Unités de Diagnostic.
Il est non coté et non contractuel.**

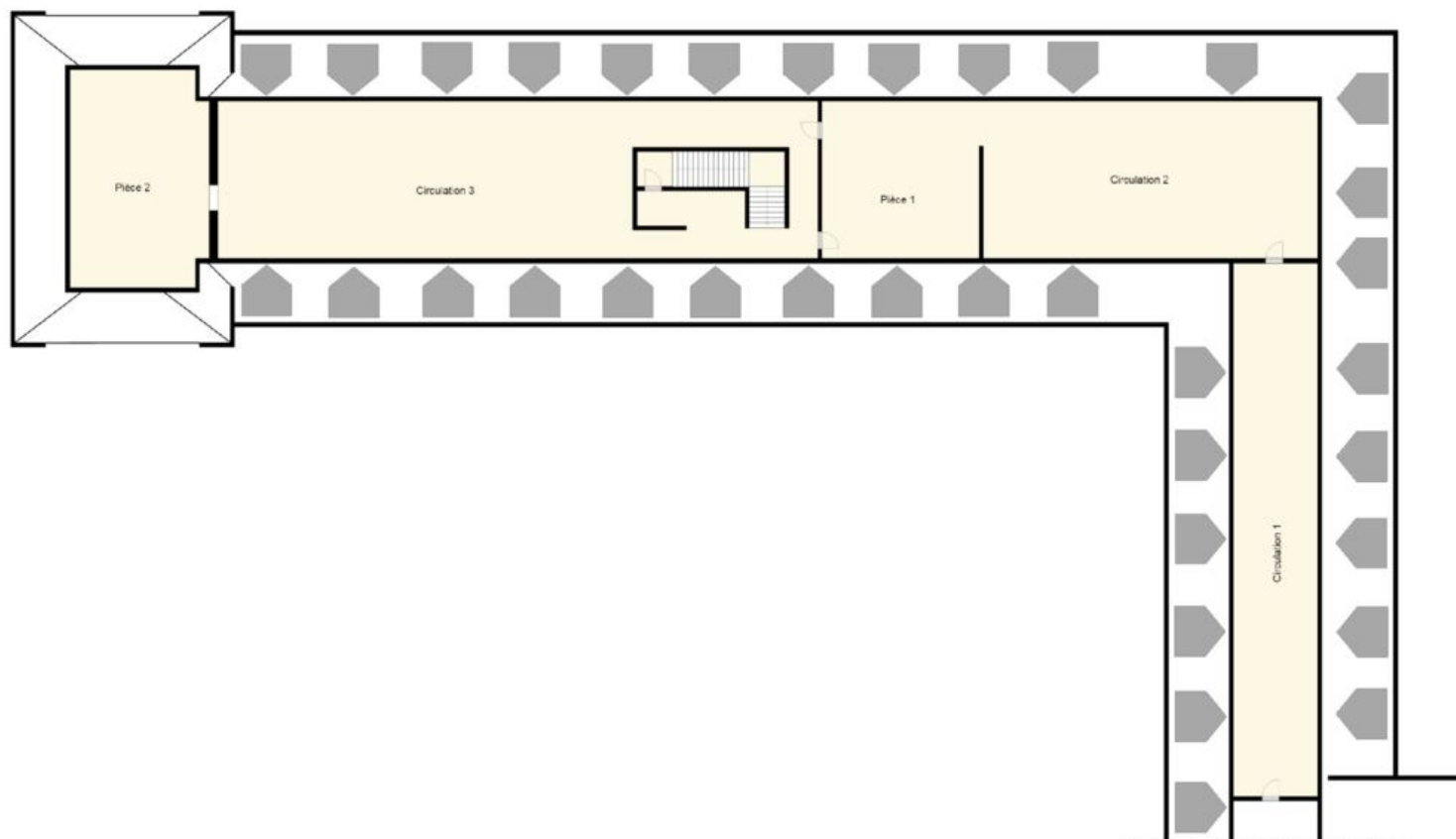


Immeuble bâti concerné : **PREFECTURE DE LA SEINE MARITIME - 7 PLACE DE LA MADELEINE CS 16036 - 76036 ROUEN CEDEX**

Planche
N°12 / 35

**COMBLE
BATIMENT - C**

**Le présent schéma de repérage est un schéma de circulation permettant de situer les mesures effectuées sur les Unités de Diagnostic.
Il est non coté et non contractuel.**

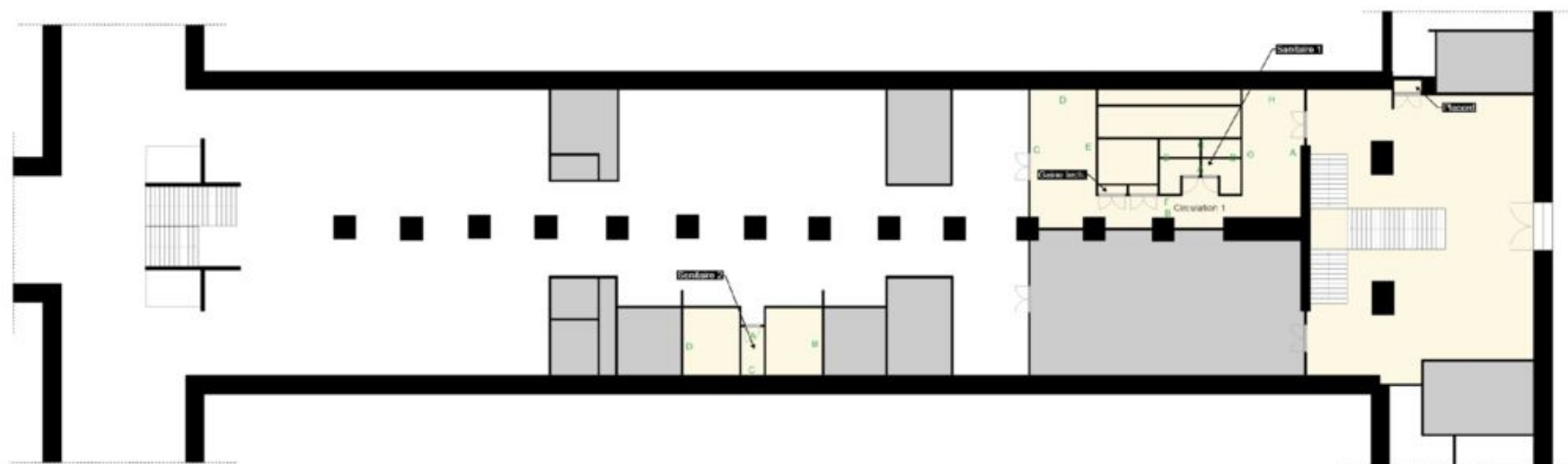


Immeuble bâti concerné : **PREFECTURE DE LA SEINE MARITIME - 7 PLACE DE LA MADELEINE CS 16036 - 76036 ROUEN CEDEX**

Planche
N°13 / 35

**RDC BATIMENT -
CENTRAL**

**Le présent schéma de repérage est un schéma de circulation permettant de situer les mesures effectuées sur les Unités de Diagnostic.
Il est non coté et non contractuel.**



Immeuble bâti concerné : **PREFECTURE DE LA SEINE MARITIME - 7 PLACE DE LA MADELEINE CS 16036 - 76036 ROUEN CEDEX**

Planche
N°14 / 35

**R+1 BATIMENT -
CENTRAL**

**Le présent schéma de repérage est un schéma de circulation permettant de situer les mesures effectuées sur les Unités de Diagnostic.
Il est non coté et non contractuel.**

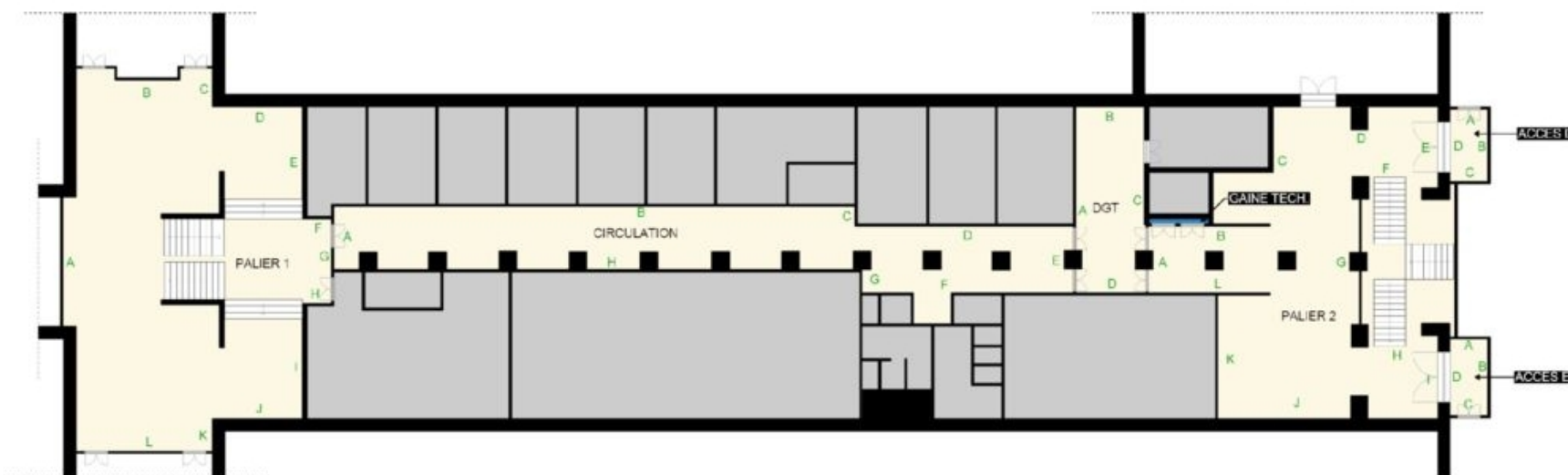
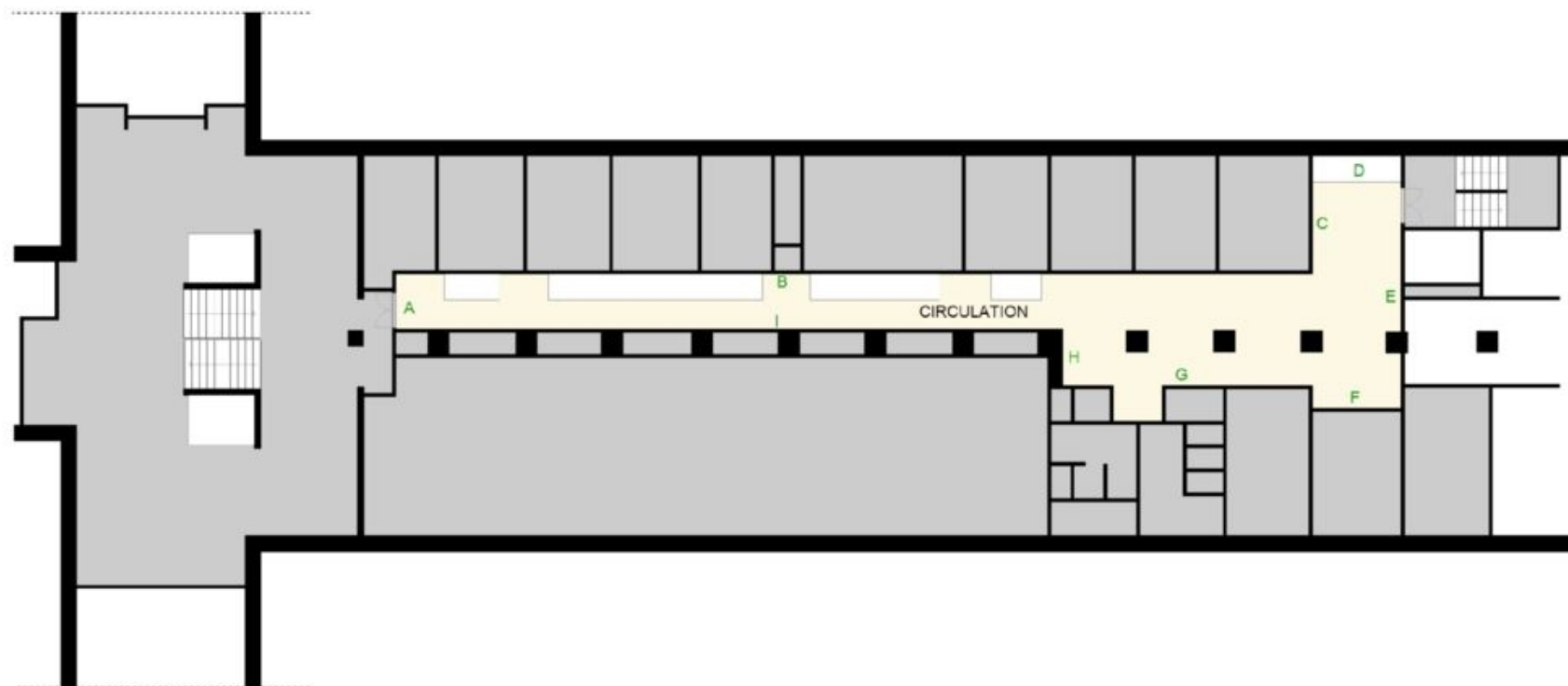


Planche
N°15 / 35

**MEZZANINE
BATIMENT -
CENTRAL**

**Le présent schéma de repérage est un schéma de circulation permettant de situer les mesures effectuées sur les Unités de Diagnostic.
Il est non coté et non contractuel.**

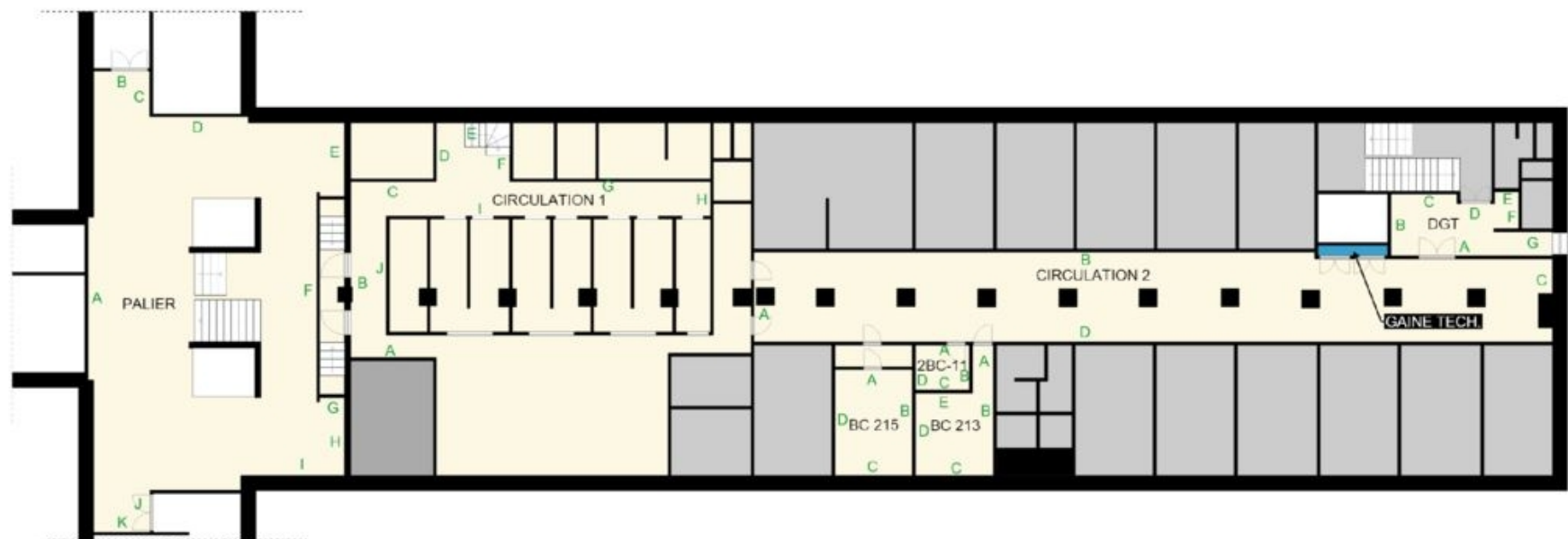


Immeuble bâti concerné : **PREFECTURE DE LA SEINE MARITIME - 7 PLACE DE LA MADELEINE CS 16036 - 76036 ROUEN CEDEX**

Planche
N°16 / 35

**R+2 BATIMENT -
CENTRAL**

**Le présent schéma de repérage est un schéma de circulation permettant de situer les mesures effectuées sur les Unités de Diagnostic.
Il est non coté et non contractuel.**

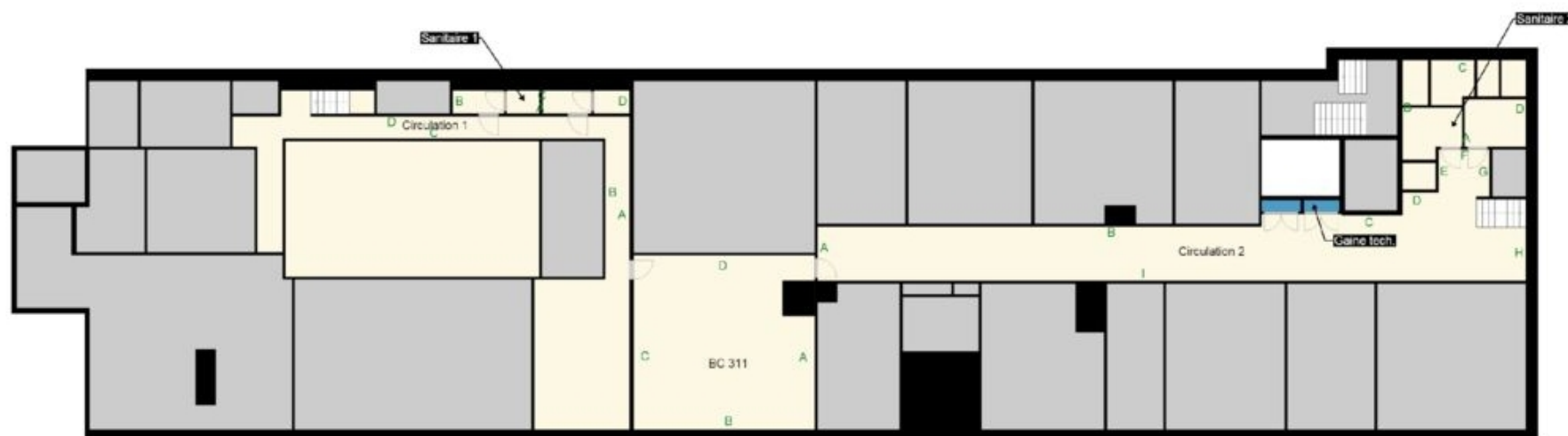


Immeuble bâti concerné : **PREFECTURE DE LA SEINE MARITIME - 7 PLACE DE LA MADELEINE CS 16036 - 76036 ROUEN CEDEX**

Planche
N°17 / 35

**R+3 BATIMENT -
CENTRAL**

**Le présent schéma de repérage est un schéma de circulation permettant de situer les mesures effectuées sur les Unités de Diagnostic.
Il est non coté et non contractuel.**

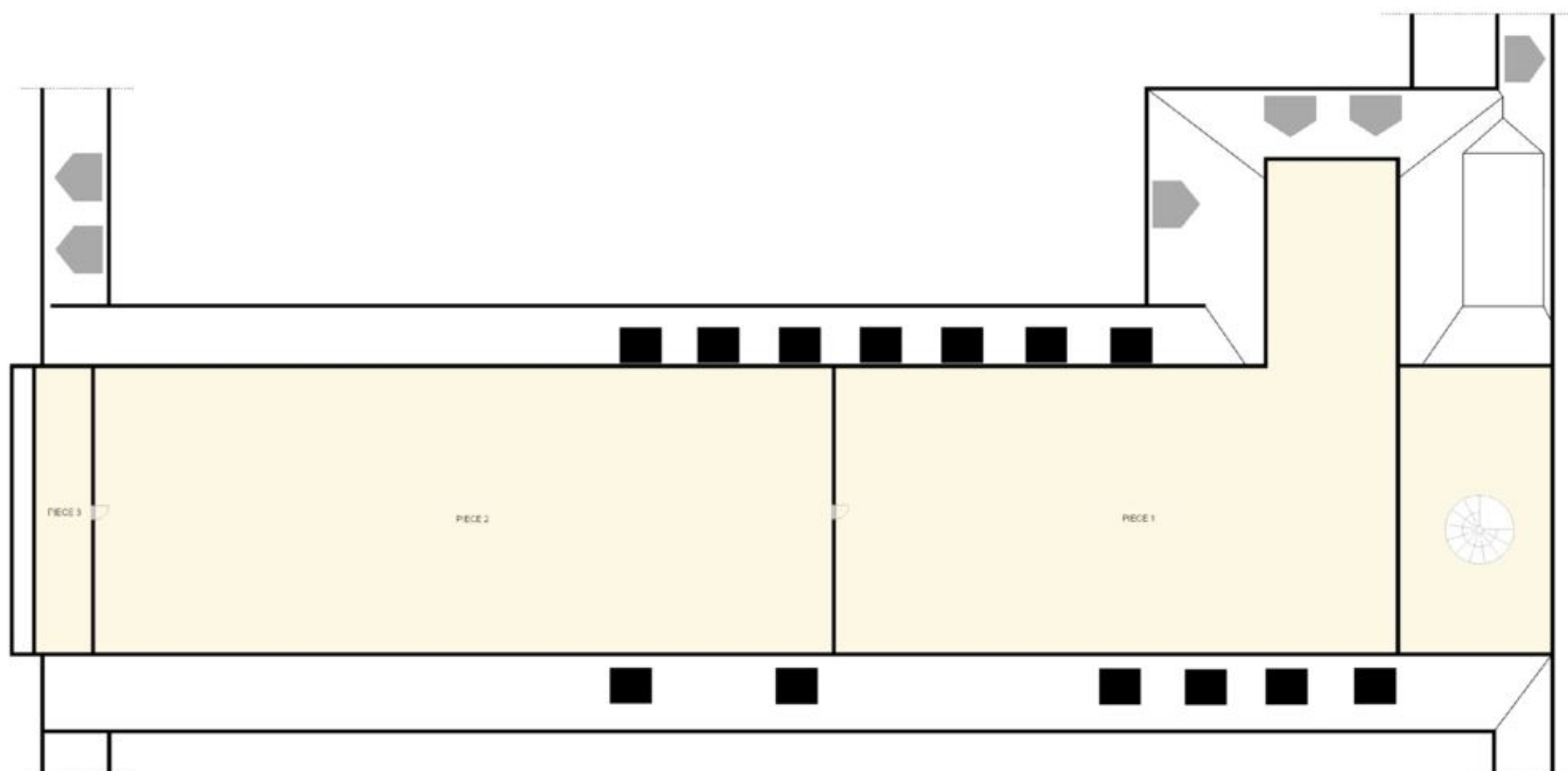


Immeuble bâti concerné : **PREFECTURE DE LA SEINE MARITIME - 7 PLACE DE LA MADELEINE CS 16036 - 76036 ROUEN CEDEX**

Planche
N°18 / 35

**COMBLE
BATIMENT -
CENTRAL**

**Le présent schéma de repérage est un schéma de circulation permettant de situer les mesures effectuées sur les Unités de Diagnostic.
Il est non coté et non contractuel.**

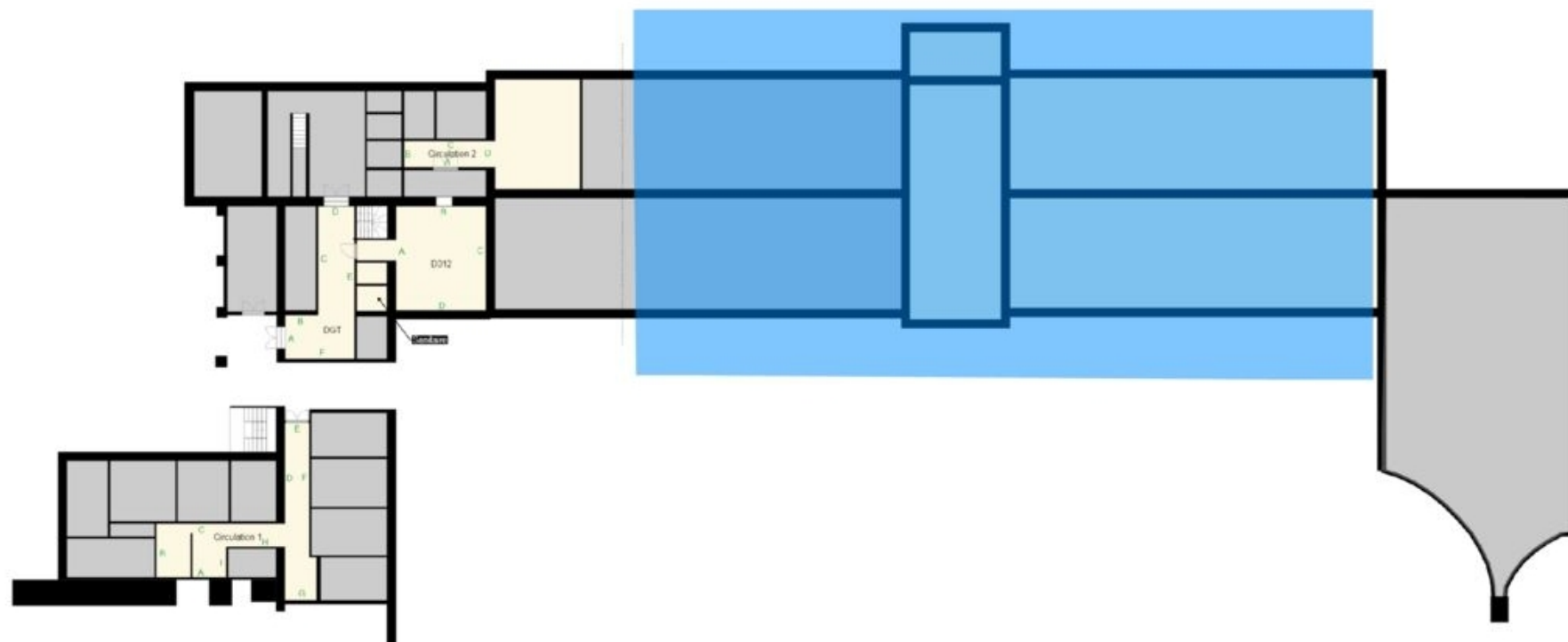


Immeuble bâti concerné : **PREFECTURE DE LA SEINE MARITIME - 7 PLACE DE LA MADELEINE CS 16036 - 76036 ROUEN CEDEX**

Planche
N°19 / 35

**RDC BATIMENT -
D**

**Le présent schéma de repérage est un schéma de circulation permettant de situer les mesures effectuées sur les Unités de Diagnostic.
Il est non coté et non contractuel.**

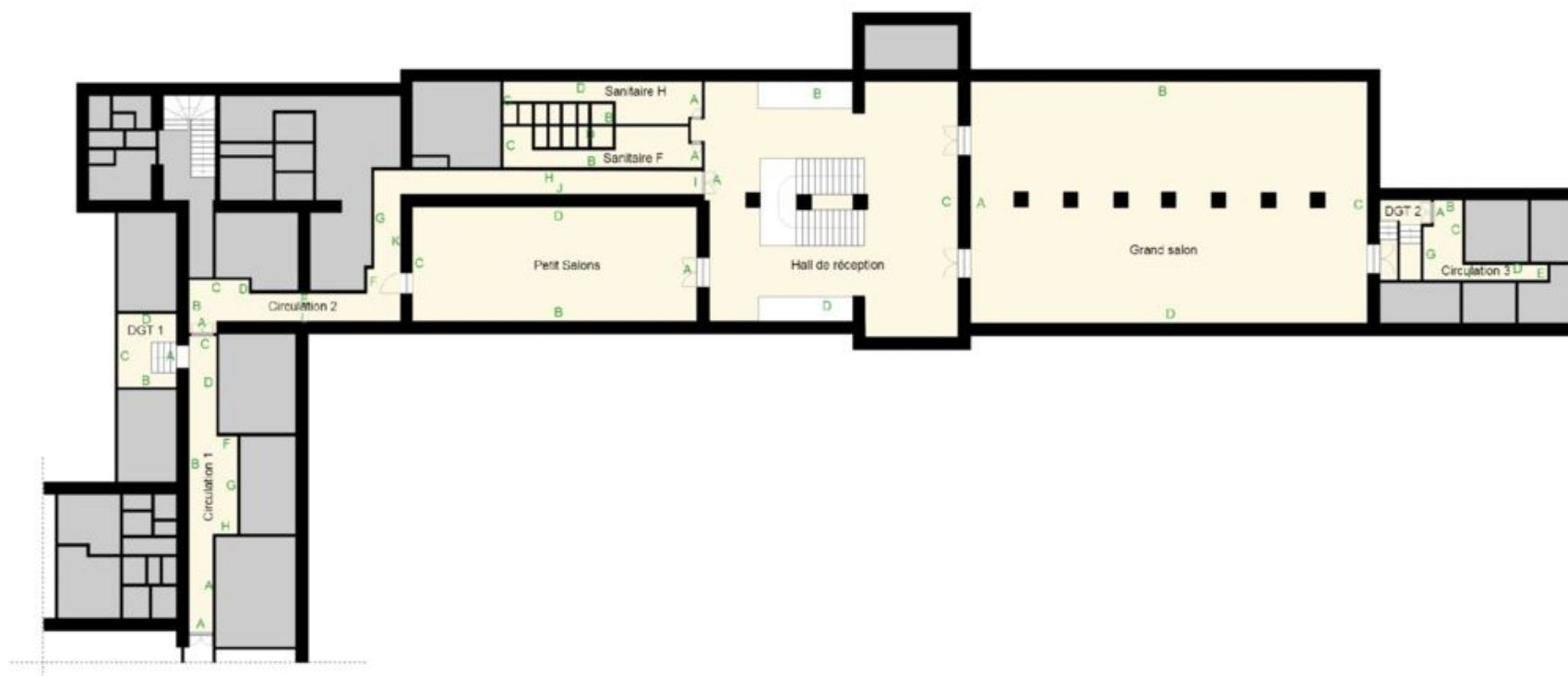


Immeuble bâti concerné : **PREFECTURE DE LA SEINE MARITIME - 7 PLACE DE LA MADELEINE CS 16036 - 76036 ROUEN CEDEX**

Planche
N°20 / 35

R+1 BATIMENT - D

**Le présent schéma de repérage est un schéma de circulation permettant de situer les mesures effectuées sur les Unités de Diagnostic.
Il est non coté et non contractuel.**

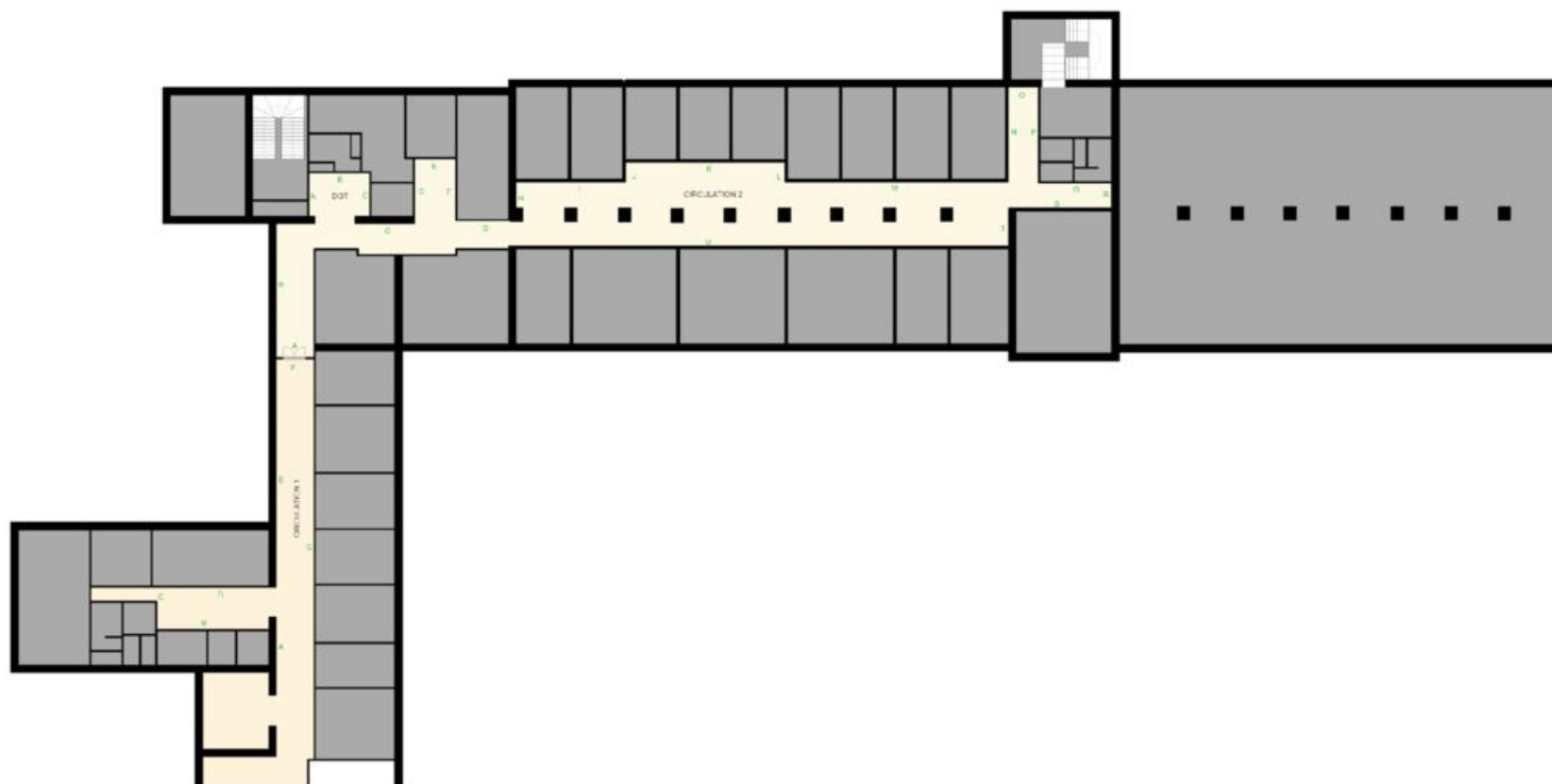


Immeuble bâti concerné : **PREFECTURE DE LA SEINE MARITIME - 7 PLACE DE LA MADELEINE CS 16036 - 76036 ROUEN CEDEX**

Planche
N°21 / 35

**R+2 BATIMENT -
D**

**Le présent schéma de repérage est un schéma de circulation permettant de situer les mesures effectuées sur les Unités de Diagnostic.
Il est non coté et non contractuel.**

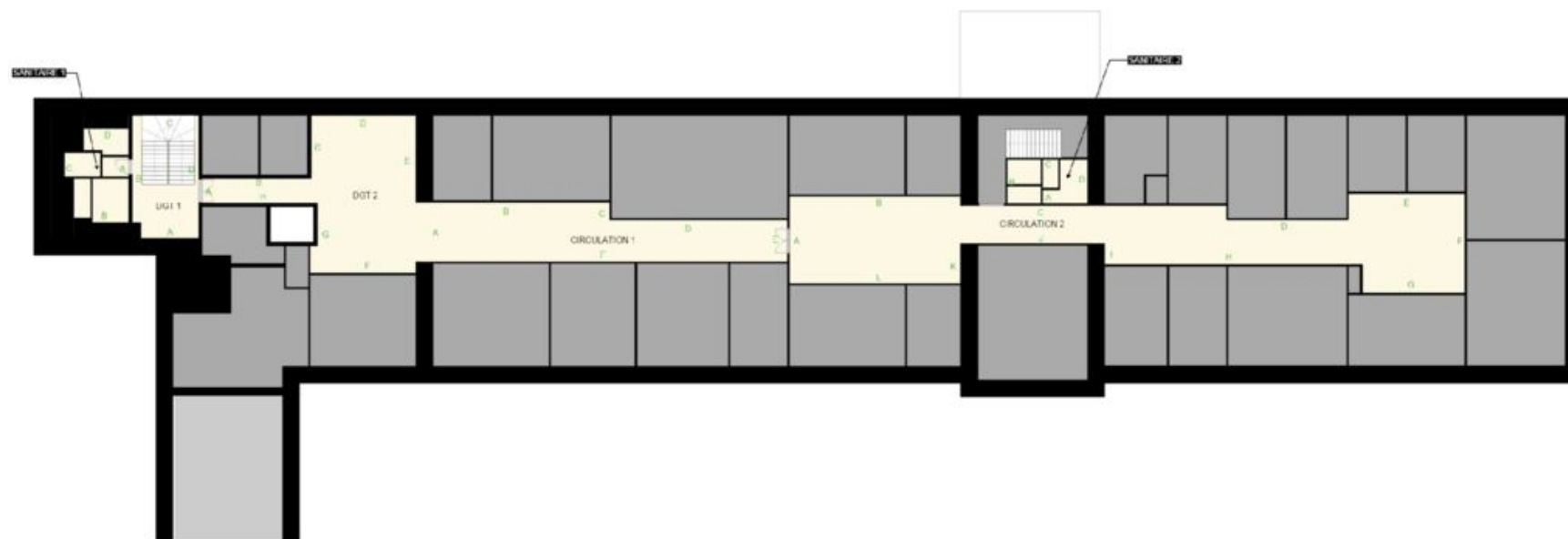


Immeuble bâti concerné : **PREFECTURE DE LA SEINE MARITIME - 7 PLACE DE LA MADELEINE CS 16036 - 76036 ROUEN CEDEX**

Planche
N°22 / 35

**R+3 BATIMENT -
D**

**Le présent schéma de repérage est un schéma de circulation permettant de situer les mesures effectuées sur les Unités de Diagnostic.
Il est non coté et non contractuel.**

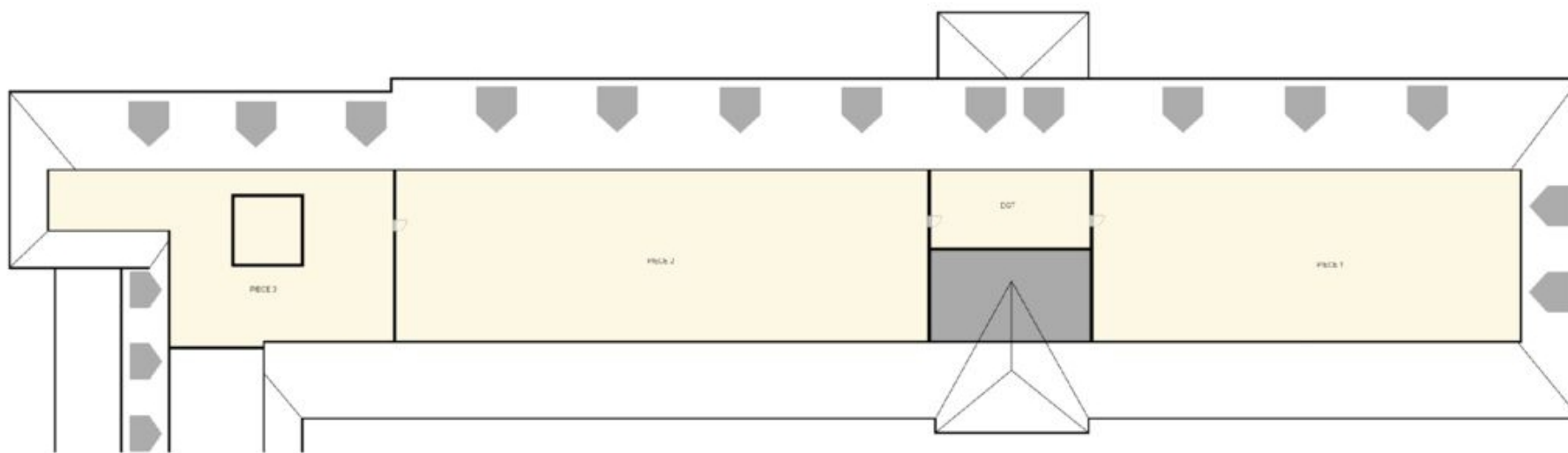


Immeuble bâti concerné : **PREFECTURE DE LA SEINE MARITIME - 7 PLACE DE LA MADELEINE CS 16036 - 76036 ROUEN CEDEX**

Planche
N°23 / 35

**COMBLE
BATIMENT - D**

**Le présent schéma de repérage est un schéma de circulation permettant de situer les mesures effectuées sur les Unités de Diagnostic.
Il est non coté et non contractuel.**

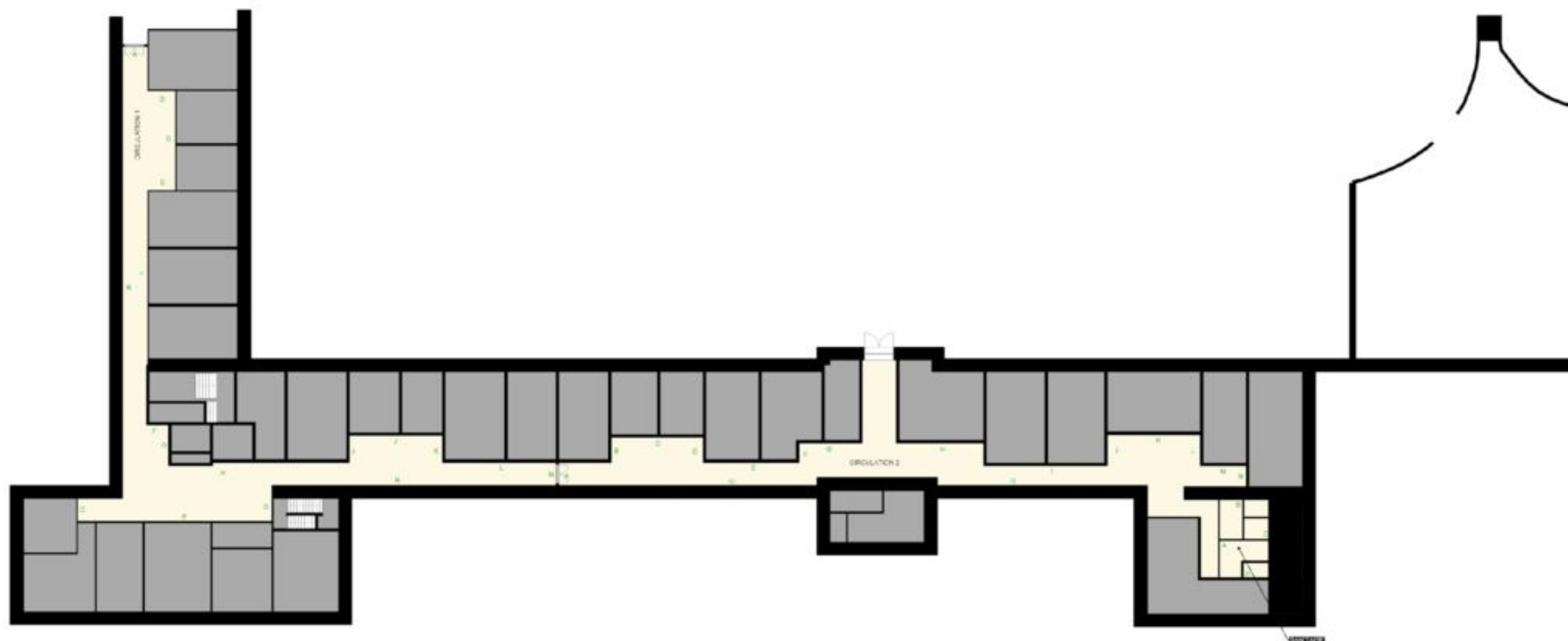


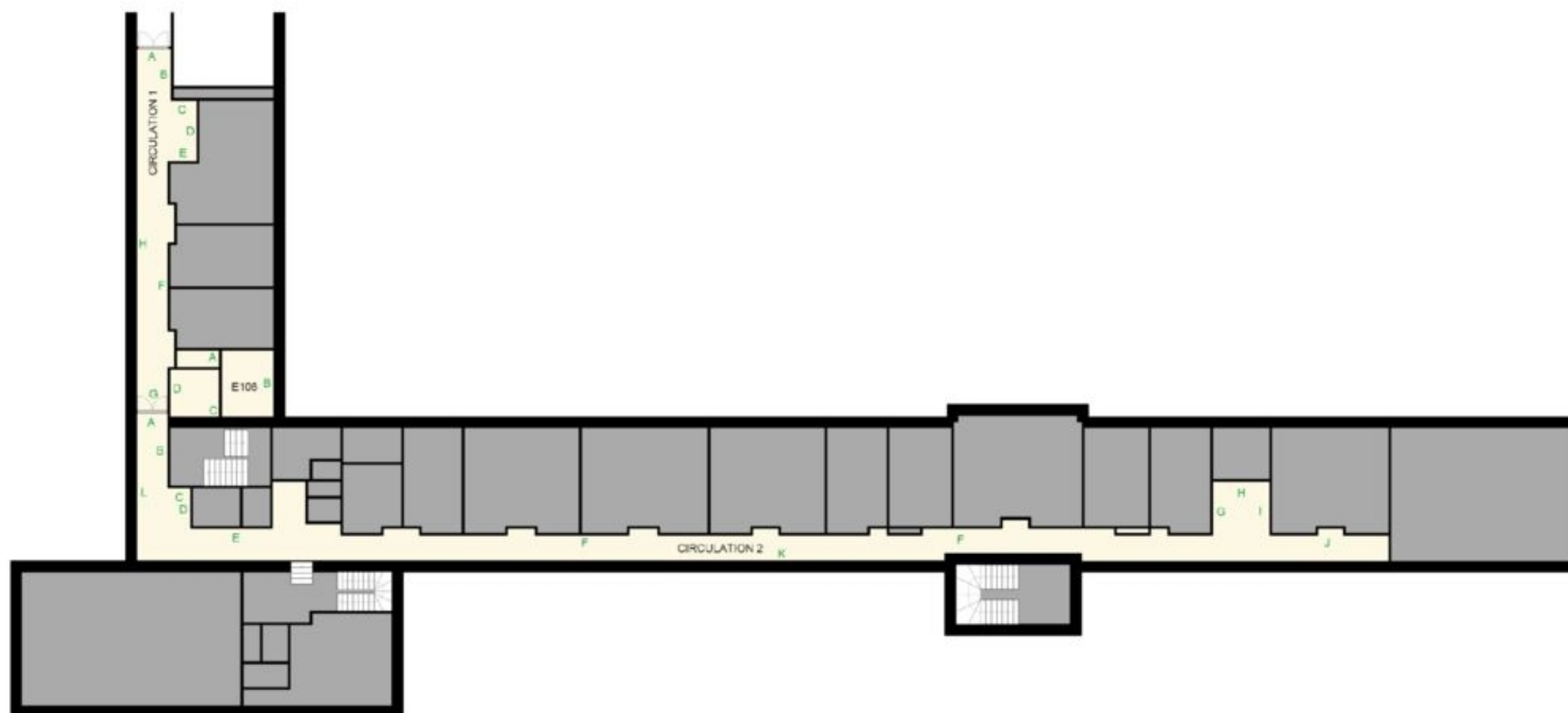
Immeuble bâti concerné : **PREFECTURE DE LA SEINE MARITIME - 7 PLACE DE LA MADELEINE CS 16036 - 76036 ROUEN CEDEX**

Planche
N°24 / 35

**RDC BATIMENT -
E**

**Le présent schéma de repérage est un schéma de circulation permettant de situer les mesures effectuées sur les Unités de Diagnostic.
Il est non coté et non contractuel.**



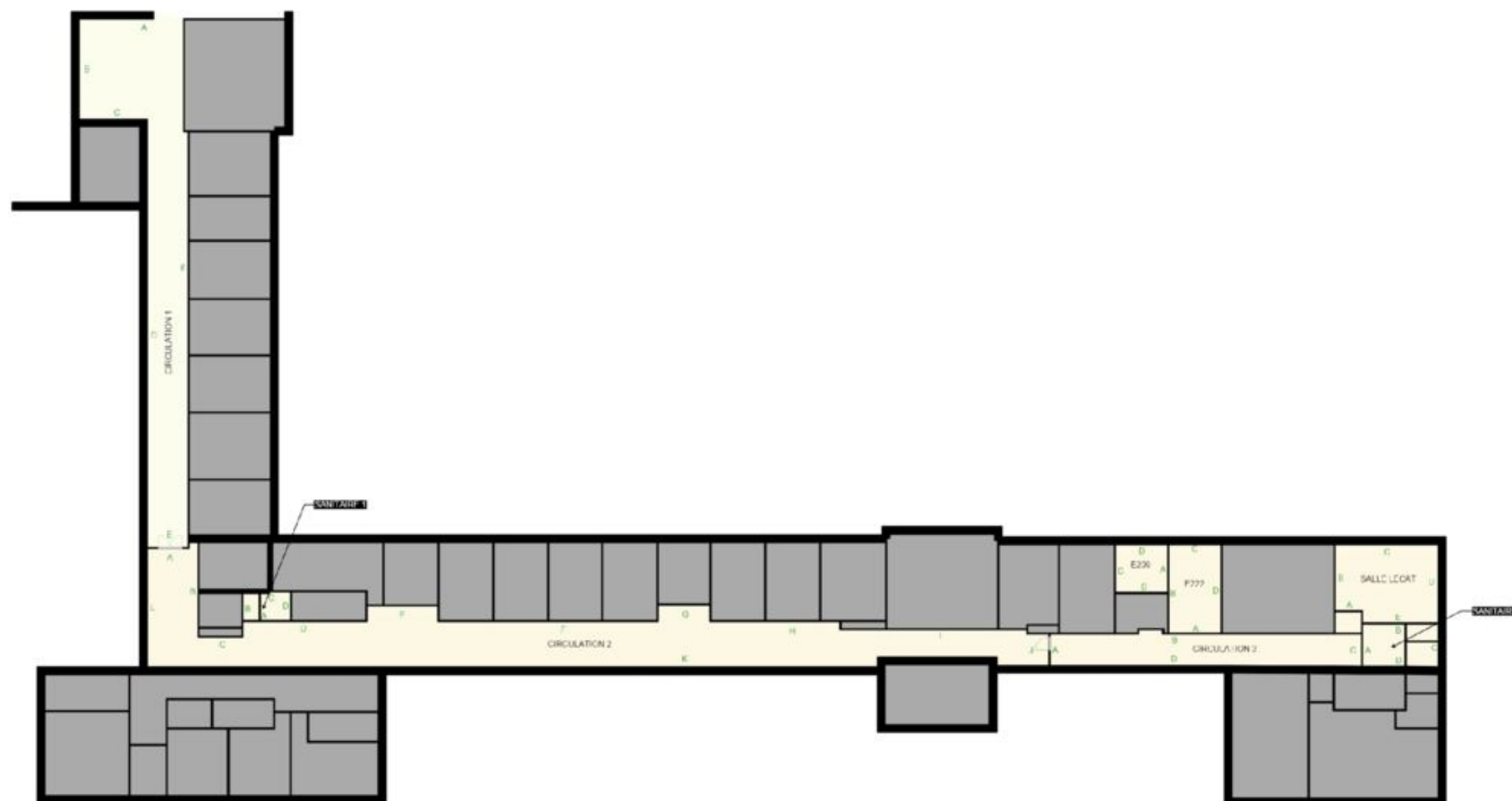


Immeuble bâti concerné : **PREFECTURE DE LA SEINE MARITIME - 7 PLACE DE LA MADELEINE CS 16036 - 76036 ROUEN CEDEX**

Planche
N°26 / 35

R+2 BATIMENT - E

**Le présent schéma de repérage est un schéma de circulation permettant de situer les mesures effectuées sur les Unités de Diagnostic.
Il est non coté et non contractuel.**

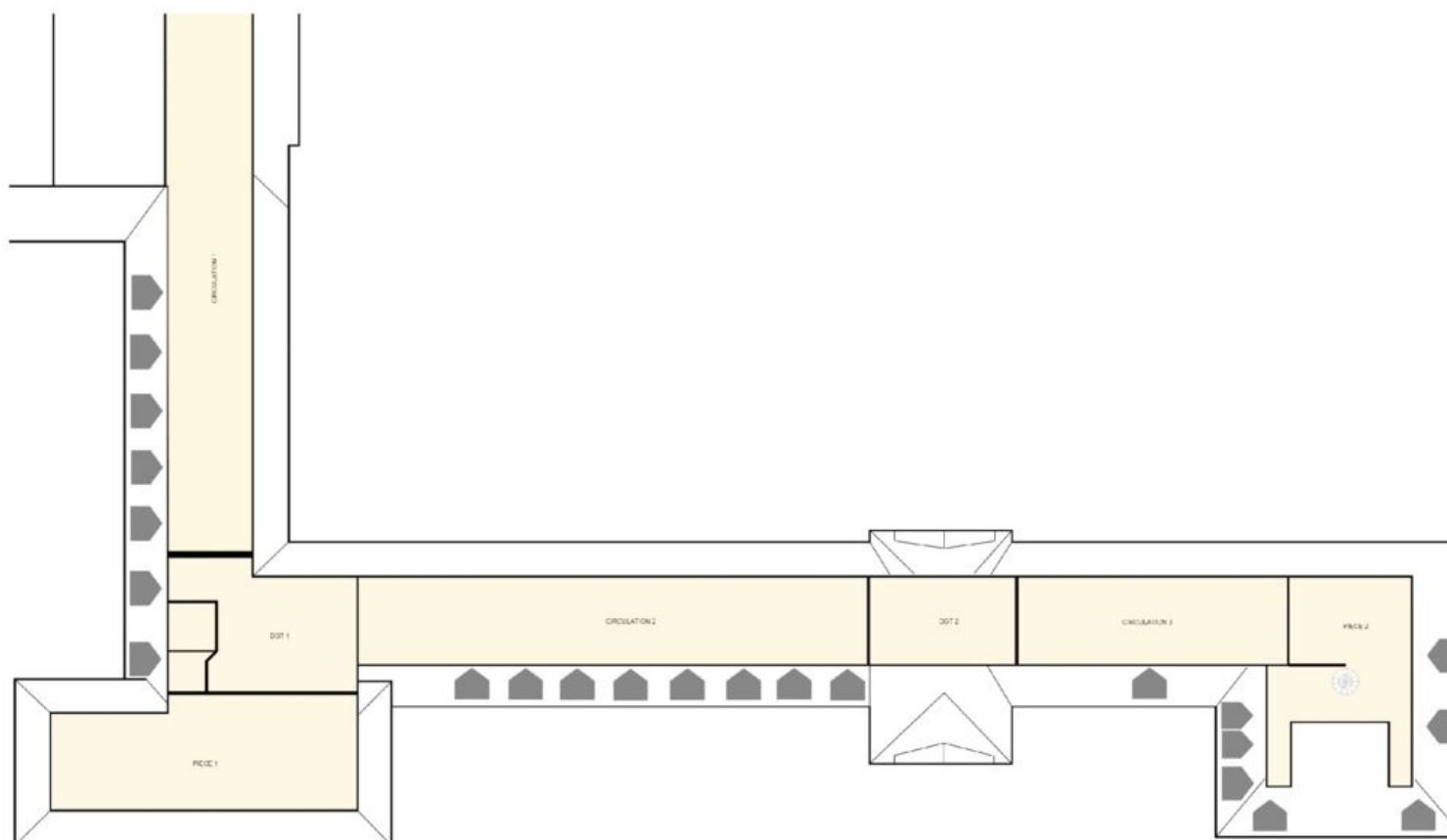


Immeuble bâti concerné : **PREFECTURE DE LA SEINE MARITIME - 7 PLACE DE LA MADELEINE CS 16036 - 76036 ROUEN CEDEX**

Planche
N°27 / 35

**COMBLE
BATIMENT -E**

**Le présent schéma de repérage est un schéma de circulation permettant de situer les mesures effectuées sur les Unités de Diagnostic.
Il est non coté et non contractuel.**

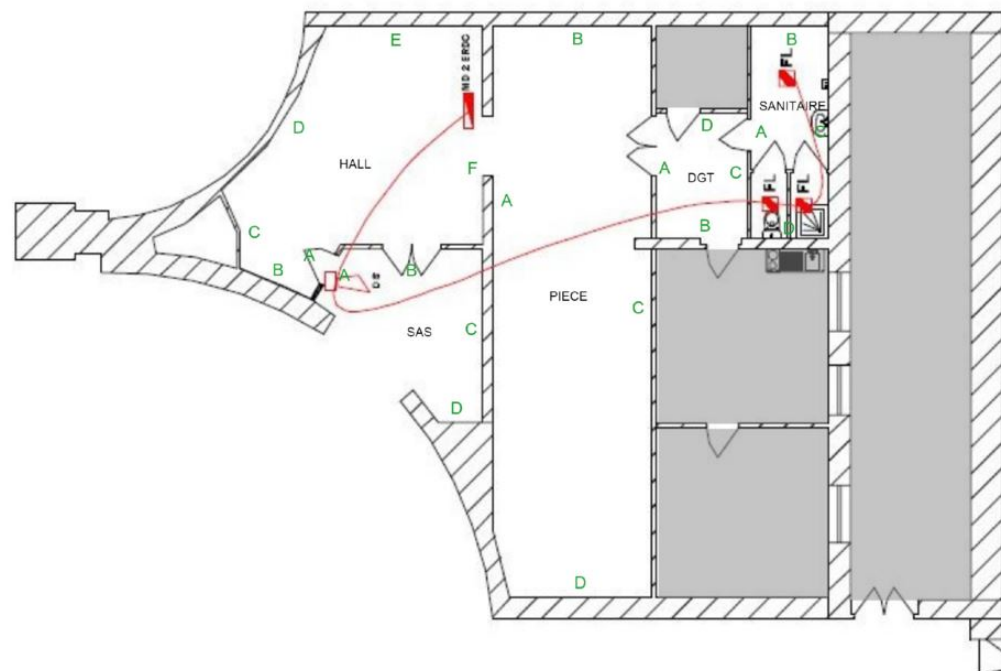


Immeuble bâti concerné : **PREFECTURE DE LA SEINE MARITIME - 7 PLACE DE LA MADELEINE CS 16036 - 76036 ROUEN CEDEX**

Planche
N°28 / 35

**RDC POSTE DE
POLICE**

**Le présent schéma de repérage est un schéma de circulation permettant de situer les mesures effectuées sur les Unités de Diagnostic.
Il est non coté et non contractuel.**

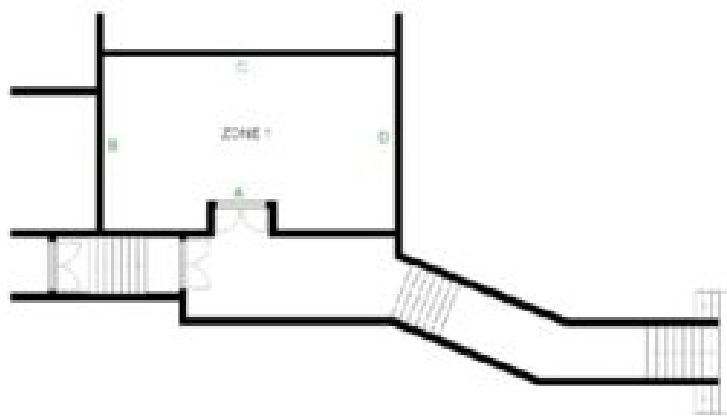


Immeuble bâti concerné : **PREFECTURE DE LA SEINE MARITIME - 7 PLACE DE LA MADELEINE CS 16036 - 76036 ROUEN CEDEX**

Planche
N°29 / 35

SOUS-SOL ZONE 1

**Le présent schéma de repérage est un schéma de circulation permettant de situer les mesures effectuées sur les Unités de Diagnostic.
Il est non coté et non contractuel.**

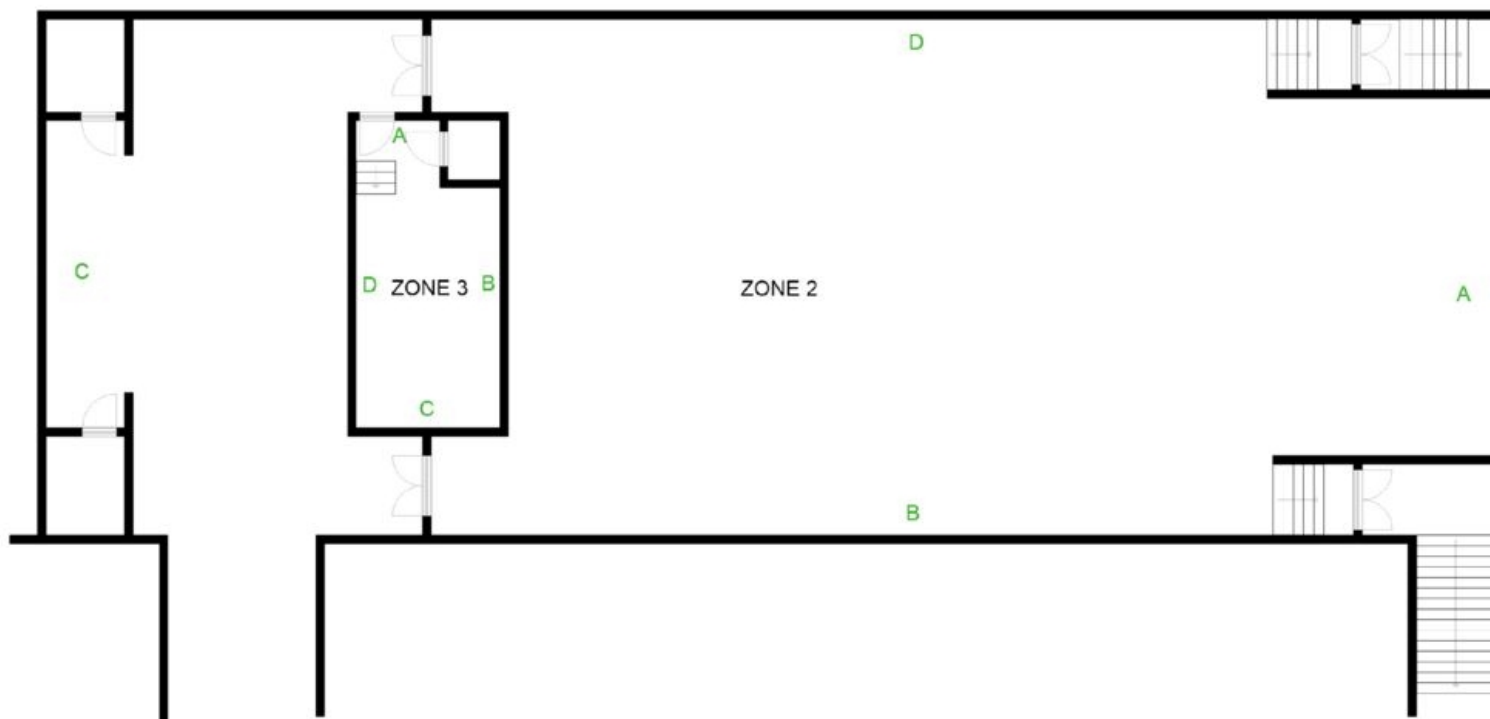


Immeuble bâti concerné : **PREFECTURE DE LA SEINE MARITIME - 7 PLACE DE LA MADELEINE CS 16036 - 76036 ROUEN CEDEX**

Planche
N°30 / 35

**SOUS-SOL ZONE 2
ET 3**

**Le présent schéma de repérage est un schéma de circulation permettant de situer les mesures effectuées sur les Unités de Diagnostic.
Il est non coté et non contractuel.**

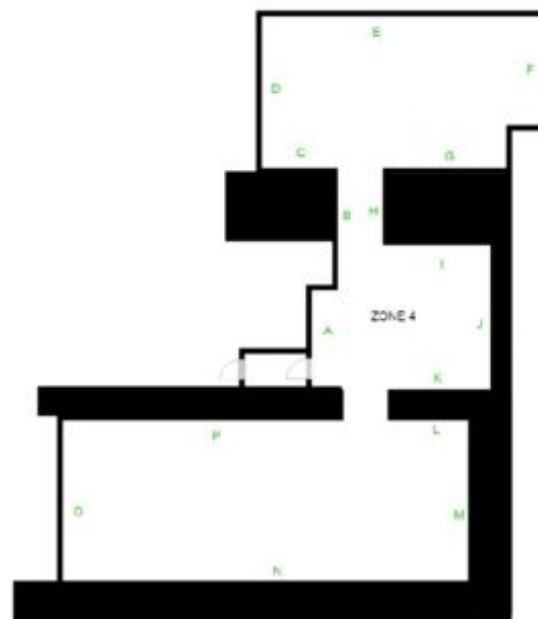


Immeuble bâti concerné : **PREFECTURE DE LA SEINE MARITIME - 7 PLACE DE LA MADELEINE CS 16036 - 76036 ROUEN CEDEX**

Planche
N°31 / 35

SOUS-SOL ZONE 4

**Le présent schéma de repérage est un schéma de circulation permettant de situer les mesures effectuées sur les Unités de Diagnostic.
Il est non coté et non contractuel.**

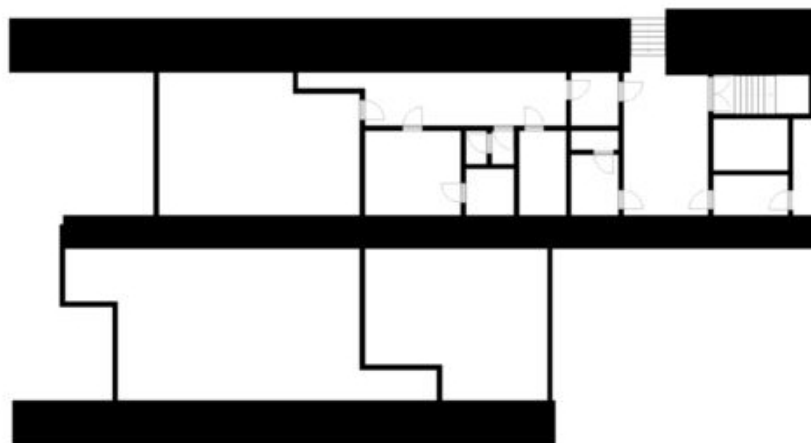


Immeuble bâti concerné : **PREFECTURE DE LA SEINE MARITIME - 7 PLACE DE LA MADELEINE CS 16036 - 76036 ROUEN CEDEX**

Planche
N°32 / 35

SOUS-SOL ZONE 5

Le présent schéma de repérage est un schéma de circulation permettant de situer les mesures effectuées sur les Unités de Diagnostic.
Il est non coté et non contractuel.

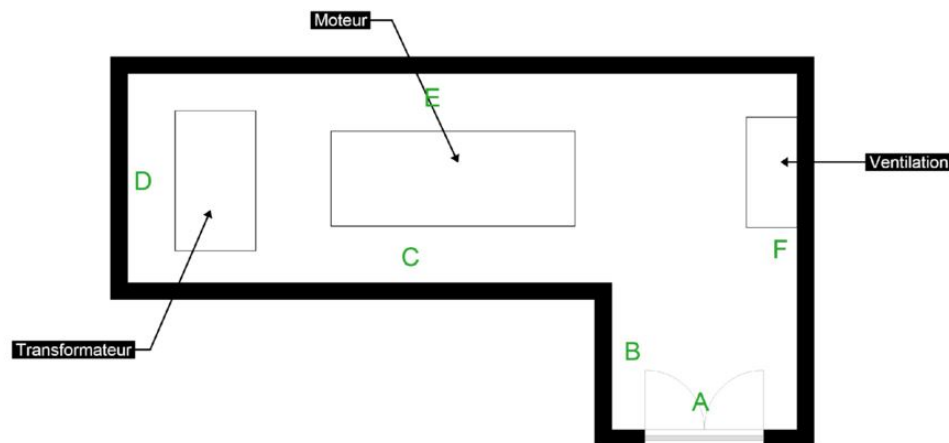


Immeuble bâti concerné : **PREFECTURE DE LA SEINE MARITIME - 7 PLACE DE LA MADELEINE CS 16036 - 76036 ROUEN CEDEX**

Planche
N°33 / 35

**POSTE DE
LIVRAISON**

**Le présent schéma de repérage est un schéma de circulation permettant de situer les mesures effectuées sur les Unités de Diagnostic.
Il est non coté et non contractuel.**

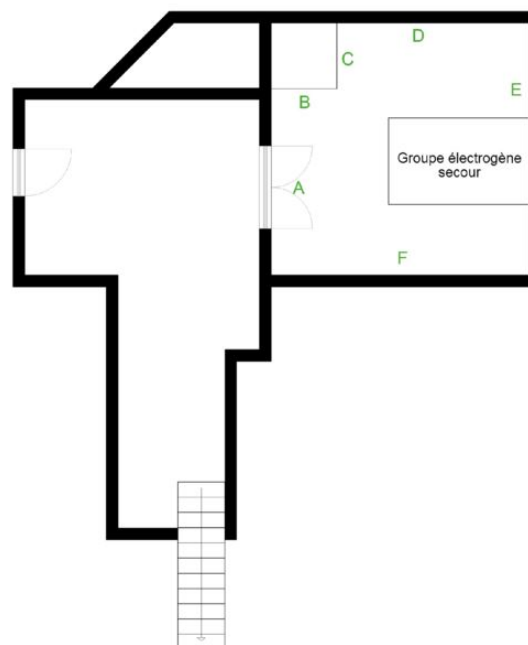


Immeuble bâti concerné : **PREFECTURE DE LA SEINE MARITIME - 7 PLACE DE LA MADELEINE CS 16036 - 76036 ROUEN CEDEX**

Planche
N°34 / 35

**GROUPE
ELECTROGENE
SECOUR**

**Le présent schéma de repérage est un schéma de circulation permettant de situer les mesures effectuées sur les Unités de Diagnostic.
Il est non coté et non contractuel.**

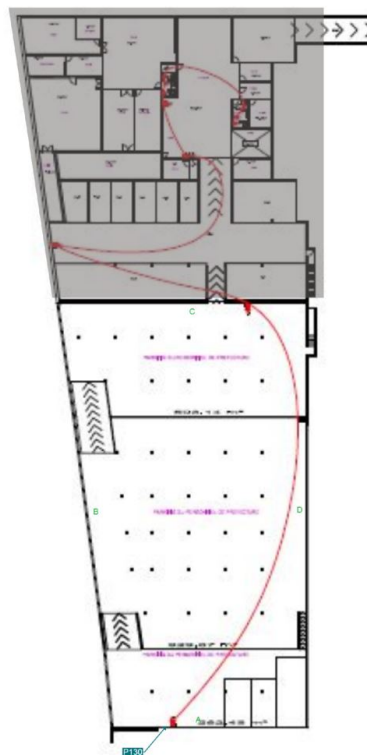


Immeuble bâti concerné : **PREFECTURE DE LA SEINE MARITIME - 7 PLACE DE LA MADELEINE CS 16036 - 76036 ROUEN CEDEX**

Planche
N°35 / 35

**PARKING
SOUTERRAIN**

**Le présent schéma de repérage est un schéma de circulation permettant de situer les mesures effectuées sur les Unités de Diagnostic.
Il est non coté et non contractuel.**




Immeuble bâti concerné : **PREFECTURE DE LA SEINE MARITIME - 7 PLACE DE LA MADELEINE CS 16036 - 76036 ROUEN CEDEX**

ANNEXE 2 - TABLEAU DES MESURES

Immeuble bâti concerné : **PREFECTURE DE LA SEINE MARITIME - 7 PLACE DE LA MADELEINE CS 16036 - 76036 ROUEN CEDEX**

LOCAL NO		1	DÉSIGNATION	CIRCULATION 1 (RdC - BATIMENT A)						
N° DE MESURE	ZONE	UNITÉ DE DIAGNOSTIC	SUBSTRAT	REVÊTEMENT APPARENT	LOCALISATION DE LA MESURE	MESURE (MG/CM²)	ETAT DE CONSERVATION	NATURE DE LA DÉGRADATION	CLASSEMENT DE L'UNITÉ DE DIAGNOSTIC	OBSERVATIONS
2	A	MUR	PLÂTRE	PEINTURE	HAUT	0,00		/	0	
3					BAS	0,00		/		
4	B	MUR	PLÂTRE	PEINTURE	HAUT	0,02		/	0	
5					BAS	0,00		/		
6	D	MUR	PLÂTRE	PEINTURE	HAUT	0,04		/	0	
7					BAS	0,05		/		
--	B	MUR	ENDUIT	BRUT	HAUT	--		/		NON MESURÉ
--					BAS	--		/		
--	C	MUR	ENDUIT	BRUT	HAUT	--		/		NON MESURÉ
--					BAS	--		/		
--	E	MUR	PIERRE	BRUT	HAUT	--		/		NON MESURÉ
--					BAS	--		/		
--	F	MUR	PIERRE	BRUT	HAUT	--		/		NON MESURÉ
--					BAS	--		/		
8		PLAFOND	PLÂTRE	PEINTURE		0,00		/	0	
9						0,00		/		
NOMBRE D'UNITÉS DE DIAGNOSTIC: 8			NOMBRE D'UNITÉS DE CLASSE 3: 0				% DE CLASSE 3: 0%			
LEGENDE		UD dont la concentration en plomb est inférieure ou égale au seuil de détection de l'appareil		UD contenant du plomb à une concentration inférieure au seuil de la Santé Publique (1 mg/cm²)			UD contenant du plomb à une concentration supérieure ou égale au seuil de la Santé Publique (1 mg/cm²)			

LOCAL NO		2	DÉSIGNATION	DÉGAGEMENT 1 (Rdc - BATIMENT A)							
N° DE MESURE	ZONE	UNITÉ DE DIAGNOSTIC		SUBSTRAT	REVÊTEMENT APPARENT	LOCALISATION DE LA MESURE	MESURE (MG/CM²)	ÉTAT DE CONSERVATION	NATURE DE LA DÉGRADATION	CLASSEMENT DE L'UNITÉ DE DIAGNOSTIC	OBSERVATIONS
10	A	MUR		PLÂTRE	PEINTURE	HAUT	0,03		/	0	
11						BAS	0,02		/		
12	B	MUR		PLÂTRE	PEINTURE	HAUT	0,03		/	0	
13						BAS	0,02		/		
14	C	MUR		PLÂTRE	PEINTURE	HAUT	0,02		/	0	
15						BAS	0,03		/		
16	D	MUR		PLÂTRE	PEINTURE	HAUT	0,01		/	0	
17						BAS	0,02		/		
18	E	MUR		PLÂTRE	PEINTURE	HAUT	0,03		/	0	

	Rapport de mission de repérage des matériaux et produits contenant du plomb Avant réalisation de travaux		N° : 545678 20/09/2018
	Immeuble bâti concerné : PREFECTURE DE LA SEINE MARITIME - 7 PLACE DE LA MADELEINE CS 16036 - 76036 ROUEN CEDEX		

19					BAS	0,01		/		
20	F	MUR	PLÂTRE	PEINTURE	HAUT	0,04		/	0	
21					BAS	0,02		/		
22		PLAFOND	PLÂTRE	PEINTURE		0,02		/	0	
23						0,01		/		
NOMBRE D'UNITÉS DE DIAGNOSTIC: 7			NOMBRE D'UNITÉS DE CLASSE 3: 0				% DE CLASSE 3: 0%			
LEGENDE		UD dont la concentration en plomb est inférieure ou égale au seuil de détection de l'appareil			UD contenant du plomb à une concentration inférieure au seuil de la Santé Publique (1 mg/cm²)			UD contenant du plomb à une concentration supérieure ou égale au seuil de la Santé Publique (1 mg/cm²)		

LOCAL NO			3	DÉSIGNATION	SANITAIRE 1 (RDC - BATIMENT A)						
N° DE MESURE	ZONE	UNITÉ DE DIAGNOSTIC		SUBSTRAT	REVÊTEMENT APPARENT	LOCALISATION DE LA MESURE	MESURE (MG/CM²)	ÉTAT DE CONSERVATION	NATURE DE LA DÉGRADATION	CLASSEMENT DE L'UNITÉ DE DIAGNOSTIC	OBSERVATIONS
24	A	MUR		PLÂTRE	PEINTURE	HAUT	0,04		/	0	
25						BAS	0,03		/		
26	B	MUR		PLÂTRE	PEINTURE	HAUT	0,03		/	0	
27						BAS	0,02		/		
28	C	MUR		PLÂTRE	PEINTURE	HAUT	0,04		/	0	
29						BAS	0,02		/		
30	D	MUR		PLÂTRE	PEINTURE	HAUT	0,00		/	0	
31						BAS	0,01		/		
32		PLAFOND		PLÂTRE	PEINTURE		0,03		/	0	
33							0,01		/		
NOMBRE D'UNITÉS DE DIAGNOSTIC: 5				NOMBRE D'UNITÉS DE CLASSE 3: 0				% DE CLASSE 3: 0%			
LEGENDE		UD dont la concentration en plomb est inférieure ou égale au seuil de détection de l'appareil			UD contenant du plomb à une concentration inférieure au seuil de la Santé Publique (1 mg/cm²)			UD contenant du plomb à une concentration supérieure ou égale au seuil de la Santé Publique (1 mg/cm²)			

LOCAL NO		4	DÉSIGNATION	SANITAIRE 2 (RDC - BATIMENT A)						
N° DE MESURE	ZONE	UNITÉ DE DIAGNOSTIC	SUBSTRAT	REVÊTEMENT APPARENT	LOCALISATION DE LA MESURE	MESURE (MG/CM²)	ETAT DE CONSERVATION	NATURE DE LA DÉGRADATION	CLASSEMENT DE L'UNITÉ DE DIAGNOSTIC	OBSERVATIONS
34	A	MUR	PLÂTRE	PEINTURE	HAUT	0,00		/	0	
35					BAS	0,00		/		
36	B	MUR	PLÂTRE	PEINTURE	HAUT	0,05		/	0	
37					BAS	0,05		/		
38	C	MUR	PLÂTRE	PEINTURE	HAUT	0,00		/	0	
39					BAS	0,00		/		
40	D	MUR	PLÂTRE	PEINTURE	HAUT	0,05		/	0	
41					BAS	0,03		/		



**Rapport de mission de repérage des matériaux et produits
contenant du plomb**
Avant réalisation de travaux


N° : 545678
20/09/2018

Immeuble bâti concerné : **PREFECTURE DE LA SEINE MARITIME - 7 PLACE DE LA MADELEINE CS 16036 - 76036 ROUEN CEDEX**

42		PLAFOND	PLÂTRE	PEINTURE		0,05		/	0	
43						0,05		/		
NOMBRE D'UNITÉS DE DIAGNOSTIC: 5			NOMBRE D'UNITÉS DE CLASSE 3: 0			% DE CLASSE 3: 0%				
LEGENDE		UD dont la concentration en plomb est inférieure ou égale au seuil de détection de l'appareil		UD contenant du plomb à une concentration inférieure au seuil de la Santé Publique (1 mg/cm²)			UD contenant du plomb à une concentration supérieure ou égale au seuil de la Santé Publique (1 mg/cm²)			

LOCAL NO		5	DÉSIGNATION	CIRCULATION 2 (RdC - BATIMENT A)						
N° DE MESURE	ZONE	UNITÉ DE DIAGNOSTIC	SUBSTRAT	REVÊTEMENT APPARENT	LOCALISATION DE LA MESURE	MESURE (MG/CM²)	ETAT DE CONSERVATION	NATURE DE LA DÉGRADATION	CLASSEMENT DE L'UNITÉ DE DIAGNOSTIC	OBSERVATIONS
44	A	MUR	PLÂTRE	PEINTURE	HAUT	0,01		/	0	
45					BAS	0,00		/		
46	C	MUR	PLÂTRE	PEINTURE	HAUT	0,01		/	0	
47					BAS	0,00		/		
--	B	MUR	ENDUIT	BRUT	HAUT	--		/		NON MESURÉ
--					BAS	--		/		
--	B	MUR	PIERRE	BRUT	HAUT	--		/		NON MESURÉ
--					BAS	--		/		
--	D	MUR	PIERRE	BRUT	HAUT	--		/		NON MESURÉ
--					BAS	--		/		
48		PLAFOND	PLÂTRE	PEINTURE		0,03		/	0	
49						0,01		/		
NOMBRE D'UNITÉS DE DIAGNOSTIC: 6			NOMBRE D'UNITÉS DE CLASSE 3: 0				% DE CLASSE 3: 0%			
LEGENDE		UD dont la concentration en plomb est inférieure ou égale au seuil de détection de l'appareil		UD contenant du plomb à une concentration inférieure au seuil de la Santé Publique (1 mg/cm²)			UD contenant du plomb à une concentration supérieure ou égale au seuil de la Santé Publique (1 mg/cm²)			

LOCAL NO		6	DÉSIGNATION	DÉGAGEMENT 2 (RDC - BATIMENT A)						
N° DE MESURE	ZONE	UNITÉ DE DIAGNOSTIC	SUBSTRAT	REVÊTEMENT APPARENT	LOCALISATION DE LA MESURE	MESURE (MG/CM²)	ETAT DE CONSERVATION	NATURE DE LA DÉGRADATION	CLASSEMENT DE L'UNITÉ DE DIAGNOSTIC	OBSERVATIONS
50	A	MUR	PLÂTRE	PEINTURE	HAUT	0,04		/	0	
51					BAS	0,05		/		
52	B	MUR	PLÂTRE	PEINTURE	HAUT	0,02		/	0	
53					BAS	0,03		/		
54	C	MUR	PLÂTRE	PEINTURE	HAUT	0,01		/	0	
55					BAS	0,02		/		
56	D	MUR	PLÂTRE	PEINTURE	HAUT	0,04		/	0	
57					BAS	0,04		/		
58		PLAFOND	PLÂTRE	PEINTURE		0,04		/	0	

	Rapport de mission de repérage des matériaux et produits contenant du plomb Avant réalisation de travaux		N° : 545678 20/09/2018
	Immeuble bâti concerné : PREFECTURE DE LA SEINE MARITIME - 7 PLACE DE LA MADELEINE CS 16036 - 76036 ROUEN CEDEX		

59					0,02		/		
NOMBRE D'UNITÉS DE DIAGNOSTIC: 5			NOMBRE D'UNITÉS DE CLASSE 3: 0			% DE CLASSE 3: 0%			
LEGENDE		UD dont la concentration en plomb est inférieure ou égale au seuil de détection de l'appareil		UD contenant du plomb à une concentration inférieure au seuil de la Santé Publique (1 mg/cm²)		UD contenant du plomb à une concentration supérieure ou égale au seuil de la Santé Publique (1 mg/cm²)			

LOCAL NO		7	DÉSIGNATION	CIRCULATION 3 (Rdc - BATIMENT A)						
N° DE MESURE	ZONE	UNITÉ DE DIAGNOSTIC	SUBSTRAT	REVÊTEMENT APPARENT	LOCALISATION DE LA MESURE	MESURE (MG/CM²)	ÉTAT DE CONSERVATION	NATURE DE LA DÉGRADATION	CLASSEMENT DE L'UNITÉ DE DIAGNOSTIC	OBSERVATIONS
60	A	MUR	PLÂTRE	PEINTURE	HAUT	0,03		/	0	
61					BAS	0,03		/		
62	B	MUR	PLÂTRE	PEINTURE	HAUT	0,05		/	0	
63					BAS	0,05		/		
64	C	MUR	PLÂTRE	PEINTURE	HAUT	0,02		/	0	
65					BAS	0,02		/		
66	D	MUR	PLÂTRE	PEINTURE	HAUT	0,03		/	0	
67					BAS	0,03		/		
68		PLAFOND	PLÂTRE	PEINTURE		0,01		/	0	
69						0,01		/		
NOMBRE D'UNITÉS DE DIAGNOSTIC: 5			NOMBRE D'UNITÉS DE CLASSE 3: 0				% DE CLASSE 3: 0%			
LEGENDE		UD dont la concentration en plomb est inférieure ou égale au seuil de détection de l'appareil		UD contenant du plomb à une concentration inférieure au seuil de la Santé Publique (1 mg/cm²)			UD contenant du plomb à une concentration supérieure ou égale au seuil de la Santé Publique (1 mg/cm²)			

LOCAL NO		8	DÉSIGNATION	CIRCULATION 1 (1ER ÉTAGE - BATIMENT A)						
N° DE MESURE	ZONE	UNITÉ DE DIAGNOSTIC	SUBSTRAT	REVÊTEMENT APPARENT	LOCALISATION DE LA MESURE	MESURE (MG/CM²)	ETAT DE CONSERVATION	NATURE DE LA DÉGRADATION	CLASSEMENT DE L'UNITÉ DE DIAGNOSTIC	OBSERVATIONS
70	A	MUR	PLÂTRE	PEINTURE	HAUT	0,00		/	0	
71					BAS	0,00		/		
72	B	MUR	PLÂTRE	PEINTURE	HAUT	0,03		/	0	
73					BAS	0,03		/		
74	C	MUR	PLÂTRE	PEINTURE	HAUT	0,01		/	0	
75					BAS	0,01		/		
76	D	MUR	PLÂTRE	PEINTURE	HAUT	0,00		/	0	
77					BAS	0,01		/		
78	E	MUR	PLÂTRE	PEINTURE	HAUT	0,01		/	0	
79					BAS	0,01		/		
80	F	MUR	PLÂTRE	PEINTURE	HAUT	0,00		/	0	
81					BAS	0,00		/		

Immeuble bâti concerné : **PREFECTURE DE LA SEINE MARITIME - 7 PLACE DE LA MADELEINE CS 16036 - 76036 ROUEN CEDEX**

82	G	MUR	PLÂTRE	PEINTURE	HAUT	0,03		/	0	
83					BAS	0,03		/		
84	H	MUR	PLÂTRE	PEINTURE	HAUT	0,02		/	0	
85					BAS	0,00		/		
86	I	MUR	PLÂTRE	PEINTURE	HAUT	0,02		/	0	
87					BAS	0,03		/		
88	J	MUR	PLÂTRE	PEINTURE	HAUT	0,04		/	0	
89					BAS	0,02		/		
90	K	MUR	PLÂTRE	PEINTURE	HAUT	0,01		/	0	
91					BAS	0,00		/		
92	L	MUR	PLÂTRE	PEINTURE	HAUT	0,05		/	0	
93					BAS	0,03		/		
94	M	MUR	PLÂTRE	PEINTURE	HAUT	0,02		/	0	
95					BAS	0,01		/		
--		PLAFOND	FAUX-PLAFOND	BRUT		--		/		NON MESURÉ
--						--		/		
NOMBRE D'UNITÉS DE DIAGNOSTIC: 14			NOMBRE D'UNITÉS DE CLASSE 3: 0				% DE CLASSE 3: 0%			
LEGENDE		UD dont la concentration en plomb est inférieure ou égale au seuil de détection de l'appareil		UD contenant du plomb à une concentration inférieure au seuil de la Santé Publique (1 mg/cm²)			UD contenant du plomb à une concentration supérieure ou égale au seuil de la Santé Publique (1 mg/cm²)			

LOCAL NO		9	DÉSIGNATION	CIRCULATION 2 (1ER ÉTAGE - BATIMENT A)							
N° DE MESURE	ZONE	UNITÉ DE DIAGNOSTIC		SUBSTRAT	REVÊTEMENT APPARENT	LOCALISATION DE LA MESURE	MESURE (MG/CM²)	ÉTAT DE CONSERVATION	NATURE DE LA DÉGRADATION	CLASSEMENT DE L'UNITÉ DE DIAGNOSTIC	OBSERVATIONS
96	A	MUR		PLÂTRE	PEINTURE	HAUT	0,01		/	0	
97						BAS	0,02		/		
98	B	MUR		PLÂTRE	PEINTURE	HAUT	0,02		/	0	
99						BAS	0,02		/		
100	C	MUR		PLÂTRE	PEINTURE	HAUT	0,03		/	0	
101						BAS	0,03		/		
--	D	MUR		PIERRE	BRUT	HAUT	--		/		NON MESURÉ
--						BAS	--		/		
102		PLAFOND		PLÂTRE	PEINTURE		0,00		/	0	
103							0,00		/		
NOMBRE D'UNITÉS DE DIAGNOSTIC: 5				NOMBRE D'UNITÉS DE CLASSE 3: 0				% DE CLASSE 3: 0%			
LEGENDE		UD dont la concentration en plomb est inférieure ou égale au seuil de détection de l'appareil			UD contenant du plomb à une concentration inférieure au seuil de la Santé Publique (1 mg/cm²)			UD contenant du plomb à une concentration supérieure ou égale au seuil de la Santé Publique (1 mg/cm²)			

Immeuble bâti concerné : **PREFECTURE DE LA SEINE MARITIME - 7 PLACE DE LA MADELEINE CS 16036 - 76036 ROUEN CEDEX**

LOCAL NO		10	DÉSIGNATION	DÉGAGEMENT (1ER ÉTAGE - BATIMENT A)							
N° DE MESURE	ZONE	UNITÉ DE DIAGNOSTIC		SUBSTRAT	REVÊTEMENT APPARENT	LOCALISATION DE LA MESURE	MESURE (MG/CM²)	ÉTAT DE CONSERVATION	NATURE DE LA DÉGRADATION	CLASSEMENT DE L'UNITÉ DE DIAGNOSTIC	OBSERVATIONS
104	A	MUR		PLÂTRE	PEINTURE	HAUT	0,00		/	0	
105						BAS	0,00		/		
106	B	MUR		PLÂTRE	PEINTURE	HAUT	0,01		/	0	
107						BAS	0,02		/		
108	C	MUR		PLÂTRE	PEINTURE	HAUT	0,02		/	0	
109						BAS	0,03		/		
110	D	MUR		PLÂTRE	PEINTURE	HAUT	0,05		/	0	
111						BAS	0,03		/		
112		PLAFOND		PLÂTRE	PEINTURE		0,02		/	0	
113							0,00		/		
NOMBRE D'UNITÉS DE DIAGNOSTIC: 5				NOMBRE D'UNITÉS DE CLASSE 3: 0				% DE CLASSE 3: 0%			
LEGENDE		UD dont la concentration en plomb est inférieure ou égale au seuil de détection de l'appareil			UD contenant du plomb à une concentration inférieure au seuil de la Santé Publique (1 mg/cm²)			UD contenant du plomb à une concentration supérieure ou égale au seuil de la Santé Publique (1 mg/cm²)			

LOCAL NO			11	DÉSIGNATION	CIRCULATION 3 (1ER ÉTAGE - BATIMENT A)						
N° DE MESURE	ZONE	UNITÉ DE DIAGNOSTIC		SUBSTRAT	REVÊTEMENT APPARENT	LOCALISATION DE LA MESURE	MESURE (MG/CM²)	ETAT DE CONSERVATION	NATURE DE LA DÉGRADATION	CLASSEMENT DE L'UNITÉ DE DIAGNOSTIC	OBSERVATIONS
114	A	MUR		PLÂTRE	PEINTURE	HAUT	0,05		/	0	
115						BAS	0,04		/		
116	B	MUR		PLÂTRE	PEINTURE	HAUT	0,05		/	0	
117						BAS	0,03		/		
118	C	MUR		PLÂTRE	PEINTURE	HAUT	0,03		/	0	
119						BAS	0,02		/		
120	D	MUR		PLÂTRE	PEINTURE	HAUT	0,01		/	0	
121						BAS	0,02		/		
122	E	MUR		PLÂTRE	PEINTURE	HAUT	0,04		/	0	
123						BAS	0,02		/		
--	F	MUR		PIERRE	BRUT	HAUT	--		/		NON MESURÉ
--						BAS	--		/		
124		PLAFOND		PLÂTRE	PEINTURE		0,01		/	0	
125							0,02		/		
NOMBRE D'UNITÉS DE DIAGNOSTIC: 7				NOMBRE D'UNITÉS DE CLASSE 3: 0				% DE CLASSE 3: 0%			

Immeuble bâti concerné : **PREFECTURE DE LA SEINE MARITIME - 7 PLACE DE LA MADELEINE CS 16036 - 76036 ROUEN CEDEX**

LEGENDE	UD dont la concentration en plomb est inférieure ou égale au seuil de détection de l'appareil	UD contenant du plomb à une concentration inférieure au seuil de la Santé Publique (1 mg/cm²)	UD contenant du plomb à une concentration supérieure ou égale au seuil de la Santé Publique (1 mg/cm²)
---------	---	---	--

LOCAL NO		12	DÉSIGNATION	CIRCULATION 1 (2ÈME ÉTAGE - BATIMENT A)						
N° DE MESURE	ZONE	UNITÉ DE DIAGNOSTIC	SUBSTRAT	REVÊTEMENT APPARENT	LOCALISATION DE LA MESURE	MESURE (MG/CM²)	ÉTAT DE CONSERVATION	NATURE DE LA DÉGRADATION	CLASSEMENT DE L'UNITÉ DE DIAGNOSTIC	OBSERVATIONS
126	A	MUR	PLÂTRE	PEINTURE	HAUT	0,02		/	0	
127					BAS	0,02		/		
128	B	MUR	PLÂTRE	PEINTURE	HAUT	0,00		/	0	
129					BAS	0,01		/		
130	C	MUR	PLÂTRE	PEINTURE	HAUT	0,01		/	0	
131					BAS	0,00		/		
132	D	MUR	PLÂTRE	PEINTURE	HAUT	0,02		/	0	
133					BAS	0,02		/		
134	E	MUR	PLÂTRE	PEINTURE	HAUT	0,00		/	0	
135					BAS	0,00		/		
136	F	MUR	PLÂTRE	PEINTURE	HAUT	0,00		/	0	
137					BAS	0,00		/		
138		PLAFOND	PLÂTRE	PEINTURE		0,03		/	0	
139						0,01		/		
140	C	POTEAUX	BOIS	PEINTURE		0,04		/	0	
141						0,04		/		
NOMBRE D'UNITÉS DE DIAGNOSTIC: 8			NOMBRE D'UNITÉS DE CLASSE 3: 0				% DE CLASSE 3: 0%			
LEGENDE		UD dont la concentration en plomb est inférieure ou égale au seuil de détection de l'appareil		UD contenant du plomb à une concentration inférieure au seuil de la Santé Publique (1 mg/cm²)			UD contenant du plomb à une concentration supérieure ou égale au seuil de la Santé Publique (1 mg/cm²)			

LOCAL NO		13	DÉSIGNATION	CIRCULATION 2 (2ÈME ÉTAGE - BATIMENT A)						
N° DE MESURE	ZONE	UNITÉ DE DIAGNOSTIC	SUBSTRAT	REVÊTEMENT APPARENT	LOCALISATION DE LA MESURE	MESURE (MG/CM²)	ÉTAT DE CONSERVATION	NATURE DE LA DÉGRADATION	CLASSEMENT DE L'UNITÉ DE DIAGNOSTIC	OBSERVATIONS
142	A	MUR	PLÂTRE	PEINTURE	HAUT	0,01		/	0	
143					BAS	0,02		/		
144	B	MUR	PLÂTRE	PEINTURE	HAUT	0,01		/	0	
145					BAS	0,00		/		
146	C	MUR	PLÂTRE	PEINTURE	HAUT	0,05		/	0	
147					BAS	0,05		/		
148	D	MUR	PLÂTRE	PEINTURE	HAUT	0,00		/	0	
149					BAS	0,00		/		



**Rapport de mission de repérage des matériaux et produits
contenant du plomb**
Avant réalisation de travaux


N° : 545678
20/09/2018

Immeuble bâti concerné : **PREFECTURE DE LA SEINE MARITIME - 7 PLACE DE LA MADELEINE CS 16036 - 76036 ROUEN CEDEX**

150		PLAFOND	PLÂTRE	PEINTURE		0,03		/	0	
151						0,04		/		
152	A	POTEAUX	BOIS	PEINTURE		0,02		/	0	
153						0,00		/		
NOMBRE D'UNITÉS DE DIAGNOSTIC: 6			NOMBRE D'UNITÉS DE CLASSE 3: 0				% DE CLASSE 3: 0%			
LEGENDE		UD dont la concentration en plomb est inférieure ou égale au seuil de détection de l'appareil			UD contenant du plomb à une concentration inférieure au seuil de la Santé Publique (1 mg/cm²).			UD contenant du plomb à une concentration supérieure ou égale au seuil de la Santé Publique (1 mg/cm²).		

LOCAL NO		14	DÉSIGNATION	CIRCULATION 3 (2ÈME ÉTAGE - BATIMENT A)							
N° DE MESURE	ZONE	UNITÉ DE DIAGNOSTIC		SUBSTRAT	REVÊTEMENT APPARENT	LOCALISATION DE LA MESURE	MESURE (MG/CM²)	ETAT DE CONSERVATION	NATURE DE LA DÉGRADATION	CLASSEMENT DE L'UNITÉ DE DIAGNOSTIC	OBSERVATIONS
154	A	MUR		PLÂTRE	PEINTURE	HAUT	0,01		/	0	
155						BAS	0,02		/		
156	B	MUR		PLÂTRE	PEINTURE	HAUT	0,05		/	0	
157						BAS	0,03		/		
158	C	MUR		PLÂTRE	PEINTURE	HAUT	0,00		/	0	
159						BAS	0,00		/		
160	D	MUR		PLÂTRE	PEINTURE	HAUT	0,04		/	0	
161						BAS	0,04		/		
162		PLAFOND		PLÂTRE	PEINTURE		0,05		/	0	
163							0,04		/		
164	D	POTEAUX		BOIS	PEINTURE		0,02		/	0	
165							0,02		/		
NOMBRE D'UNITÉS DE DIAGNOSTIC: 6				NOMBRE D'UNITÉS DE CLASSE 3: 0				% DE CLASSE 3: 0%			
LEGENDE		UD dont la concentration en plomb est inférieure ou égale au seuil de détection de l'appareil			UD contenant du plomb à une concentration inférieure au seuil de la Santé Publique (1 mg/cm²)			UD contenant du plomb à une concentration supérieure ou égale au seuil de la Santé Publique (1 mg/cm²)			

LOCAL NO			15	DÉSIGNATION	DÉGAGEMENT (2ÈME ÉTAGE - BATIMENT A)						
N° DE MESURE	ZONE	UNITÉ DE DIAGNOSTIC		SUBSTRAT	REVÊTEMENT APPARENT	LOCALISATION DE LA MESURE	MESURE (MG/CM²)	ETAT DE CONSERVATION	NATURE DE LA DÉGRADATION	CLASSEMENT DE L'UNITÉ DE DIAGNOSTIC	OBSERVATIONS
166	A	MUR		PLÂTRE	PEINTURE	HAUT	0,04		/	0	
167						BAS	0,04		/		
168	B	MUR		PLÂTRE	PEINTURE	HAUT	0,01		/	0	
169						BAS	0,01		/		
170	C	MUR		PLÂTRE	PEINTURE	HAUT	0,01		/	0	
171						BAS	0,01		/		
172	D	MUR		PLÂTRE	PEINTURE	HAUT	0,04		/	0	

	Rapport de mission de repérage des matériaux et produits contenant du plomb Avant réalisation de travaux		N° : 545678 20/09/2018
	Immeuble bâti concerné : PREFECTURE DE LA SEINE MARITIME - 7 PLACE DE LA MADELEINE CS 16036 - 76036 ROUEN CEDEX		

173					BAS	0,03		/		
174		PLAFOND	PLÂTRE	PEINTURE		0,03		/	0	
175						0,03		/		
NOMBRE D'UNITÉS DE DIAGNOSTIC: 5				NOMBRE D'UNITÉS DE CLASSE 3: 0			% DE CLASSE 3: 0%			
LEGENDE		UD dont la concentration en plomb est inférieure ou égale au seuil de détection de l'appareil			UD contenant du plomb à une concentration inférieure au seuil de la Santé Publique (1 mg/cm²)			UD contenant du plomb à une concentration supérieure ou égale au seuil de la Santé Publique (1 mg/cm²)		

LOCAL NO		16	DÉSIGNATION	CIRCULATION 1 (COMBLE - BATIMENT A)						
N° DE MESURE	ZONE	UNITÉ DE DIAGNOSTIC	SUBSTRAT	REVÊTEMENT APPARENT	LOCALISATION DE LA MESURE	MESURE (MG/CM²)	ETAT DE CONSERVATION	NATURE DE LA DÉGRADATION	CLASSEMENT DE L'UNITÉ DE DIAGNOSTIC	OBSERVATIONS
--		MUR	PLÂTRE	BRUT	HAUT	--		/		NON MESURÉ
--					BAS	--		/		
--		CHARPENTE TRADITIONNEL	BOIS	BRUT		--		/		NON MESURÉ
--						--		/		
--		PLANCHER	BOIS	BRUT		--		/		NON MESURÉ
--						--		/		
--		MUR	BRIQUE	BRUT	HAUT	--		/		NON MESURÉ
--					BAS	--		/		
NOMBRE D'UNITÉS DE DIAGNOSTIC: 4				NOMBRE D'UNITÉS DE CLASSE 3: 0			% DE CLASSE 3: 0%			
LEGENDE		UD dont la concentration en plomb est inférieure ou égale au seuil de détection de l'appareil			UD contenant du plomb à une concentration inférieure au seuil de la Santé Publique (1 mg/cm²)			UD contenant du plomb à une concentration supérieure ou égale au seuil de la Santé Publique (1 mg/cm²)		

LOCAL NO		17	DÉSIGNATION	CIRCULATION 2 (COMBLE - BATIMENT A)						
N° DE MESURE	ZONE	UNITÉ DE DIAGNOSTIC	SUBSTRAT	REVÊTEMENT APPARENT	LOCALISATION DE LA MESURE	MESURE (MG/CM²)	ETAT DE CONSERVATION	NATURE DE LA DÉGRADATION	CLASSEMENT DE L'UNITÉ DE DIAGNOSTIC	OBSERVATIONS
--		CHARPENTE TRADITIONNEL	BOIS	BRUT		--		/		NON MESURÉ
--						--		/		
--		PLANCHER	BOIS	BRUT		--		/		NON MESURÉ
--						--		/		
--		MUR	PLÂTRE	BRUT	HAUT	--		/		NON MESURÉ
--					BAS	--		/		
--		MUR	BRIQUE	BRUT	HAUT	--		/		NON MESURÉ
--					BAS	--		/		
NOMBRE D'UNITÉS DE DIAGNOSTIC: 4				NOMBRE D'UNITÉS DE CLASSE 3: 0			% DE CLASSE 3: 0%			
LEGENDE		UD dont la concentration en plomb est inférieure ou égale au seuil de détection de l'appareil			UD contenant du plomb à une concentration inférieure au seuil de la Santé Publique (1 mg/cm²)			UD contenant du plomb à une concentration supérieure ou égale au seuil de la Santé Publique (1 mg/cm²)		

Immeuble bâti concerné : **PREFECTURE DE LA SEINE MARITIME - 7 PLACE DE LA MADELEINE CS 16036 - 76036 ROUEN CEDEX**

LOCAL NO		18	DÉSIGNATION	CIRCULATION 3 (COMBLE - BATIMENT A)							
N° DE MESURE	ZONE	UNITÉ DE DIAGNOSTIC		SUBSTRAT	REVÊTEMENT APPARENT	LOCALISATION DE LA MESURE	MESURE (MG/CM²)	ETAT DE CONSERVATION	NATURE DE LA DÉGRADATION	CLASSEMENT DE L'UNITÉ DE DIAGNOSTIC	OBSERVATIONS
--		MUR		PLÂTRE	BRUT	HAUT	--		/		NON MESURÉ
--						BAS	--		/		
--		CHARPENTE TRADITIONNEL		BOIS	BRUT		--		/		NON MESURÉ
--							--		/		
--		PLANCHER		BOIS	BRUT		--		/		NON MESURÉ
--							--		/		
--		MUR		BRIQUE	BRUT	HAUT	--		/		NON MESURÉ
--						BAS	--		/		
NOMBRE D'UNITÉS DE DIAGNOSTIC: 4				NOMBRE D'UNITÉS DE CLASSE 3: 0				% DE CLASSE 3: 0%			
LEGENDE		UD dont la concentration en plomb est inférieure ou égale au seuil de détection de l'appareil			UD contenant du plomb à une concentration inférieure au seuil de la Santé Publique (1 mg/cm²)			UD contenant du plomb à une concentration supérieure ou égale au seuil de la Santé Publique (1 mg/cm²)			

LOCAL NO		19	DÉSIGNATION	CIRCULATION 1 (Rdc - BATIMENT B)							
N° DE MESURE	ZONE	UNITÉ DE DIAGNOSTIC		SUBSTRAT	REVÊTEMENT APPARENT	LOCALISATION DE LA MESURE	MESURE (MG/CM²)	ETAT DE CONSERVATION	NATURE DE LA DÉGRADATION	CLASSEMENT DE L'UNITÉ DE DIAGNOSTIC	OBSERVATIONS
176	A	MUR		PLÂTRE	PEINTURE	HAUT	0,02		/	0	
177						BAS	0,03		/		
178	B	MUR		PLÂTRE	PEINTURE	HAUT	0,04		/	0	
179						BAS	0,02		/		
180	C	MUR		PLÂTRE	PEINTURE	HAUT	0,04		/	0	
181						BAS	0,04		/		
182	D	MUR		PLÂTRE	PEINTURE	HAUT	0,03		/	0	
183						BAS	0,04		/		
184		PLAFOND		PLÂTRE	PEINTURE		0,02		/	0	
185							0,01		/		
186		POUTRES (PLAFOND) 1		PLÂTRE	PEINTURE		0,04		/	0	
187							0,03		/		
NOMBRE D'UNITÉS DE DIAGNOSTIC: 6				NOMBRE D'UNITÉS DE CLASSE 3: 0				% DE CLASSE 3: 0%			
LEGENDE		UD dont la concentration en plomb est inférieure ou égale au seuil de détection de l'appareil			UD contenant du plomb à une concentration inférieure au seuil de la Santé Publique (1 mg/cm²)			UD contenant du plomb à une concentration supérieure ou égale au seuil de la Santé Publique (1 mg/cm²)			

Immeuble bâti concerné : **PREFECTURE DE LA SEINE MARITIME - 7 PLACE DE LA MADELEINE CS 16036 - 76036 ROUEN CEDEX**

LOCAL NO		20	DÉSIGNATION	DÉGAGEMENT (RDC - BATIMENT B)						
N° DE MESURE	ZONE	UNITÉ DE DIAGNOSTIC	SUBSTRAT	REVÊTEMENT APPARENT	LOCALISATION DE LA MESURE	MESURE (MG/CM²)	ÉTAT DE CONSERVATION	NATURE DE LA DÉGRADATION	CLASSEMENT DE L'UNITÉ DE DIAGNOSTIC	OBSERVATIONS
188	A	MUR	PLÂTRE	PEINTURE	HAUT	0,02		/	0	
189					BAS	0,01		/		
190	B	MUR	PLÂTRE	PEINTURE	HAUT	0,03		/	0	
191					BAS	0,04		/		
192	C	MUR	PLÂTRE	PEINTURE	HAUT	0,01		/	0	
193					BAS	0,00		/		
194	D	MUR	PLÂTRE	PEINTURE	HAUT	0,02		/	0	
195					BAS	0,00		/		
196		PLAFOND	PLÂTRE	PEINTURE		0,04		/	0	
197						0,04		/		
NOMBRE D'UNITÉS DE DIAGNOSTIC: 5				NOMBRE D'UNITÉS DE CLASSE 3: 0			% DE CLASSE 3: 0%			
LEGENDE		UD dont la concentration en plomb est inférieure ou égale au seuil de détection de l'appareil			UD contenant du plomb à une concentration inférieure au seuil de la Santé Publique (1 mg/cm²)			UD contenant du plomb à une concentration supérieure ou égale au seuil de la Santé Publique (1 mg/cm²)		

LOCAL NO		21	DÉSIGNATION	CIRCULATION 2 (Rdc - BATIMENT B)							
N° DE MESURE	ZONE	UNITÉ DE DIAGNOSTIC		SUBSTRAT	REVÊTEMENT APPARENT	LOCALISATION DE LA MESURE	MESURE (MG/CM²)	ETAT DE CONSERVATION	NATURE DE LA DÉGRADATION	CLASSEMENT DE L'UNITÉ DE DIAGNOSTIC	OBSERVATIONS
198	A	MUR		PLÂTRE	PEINTURE	HAUT	0,03		/	0	
199						BAS	0,03		/		
200	B	MUR		PLÂTRE	PEINTURE	HAUT	0,02		/	0	
201						BAS	0,01		/		
202	C	MUR		PLÂTRE	PEINTURE	HAUT	0,03		/	0	
203						BAS	0,03		/		
204	D	MUR		PLÂTRE	PEINTURE	HAUT	0,05		/	0	
205						BAS	0,03		/		
206		PLAFOND		PLÂTRE	PEINTURE		0,01		/	0	
207							0,02		/		
NOMBRE D'UNITÉS DE DIAGNOSTIC: 5				NOMBRE D'UNITÉS DE CLASSE 3: 0				% DE CLASSE 3: 0%			
LEGENDE		UD dont la concentration en plomb est inférieure ou égale au seuil de détection de l'appareil			UD contenant du plomb à une concentration inférieure au seuil de la Santé Publique (1 mg/cm²)			UD contenant du plomb à une concentration supérieure ou égale au seuil de la Santé Publique (1 mg/cm²)			

Immeuble bâti concerné : **PREFECTURE DE LA SEINE MARITIME - 7 PLACE DE LA MADELEINE CS 16036 - 76036 ROUEN CEDEX**

LOCAL NO		22	DÉSIGNATION	CIRCULATION (1ER ÉTAGE - BATIMENT B)							
N° DE MESURE	ZONE	UNITÉ DE DIAGNOSTIC	SUBSTRAT	REVÊTEMENT APPARENT	LOCALISATION DE LA MESURE	MESURE (MG/CM²)	ÉTAT DE CONSERVATION	NATURE DE LA DÉGRADATION	CLASSEMENT DE L'UNITÉ DE DIAGNOSTIC	OBSERVATIONS	
208	A	MUR	PLÂTRE	PEINTURE	HAUT	0,02		/	0		
209					BAS	0,02		/			
210	B	MUR	PLÂTRE	PEINTURE	HAUT	0,01		/	0		
211					BAS	0,00		/			
212	C	MUR	PLÂTRE	PEINTURE	HAUT	0,01		/	0		
213					BAS	0,00		/			
214	D	MUR	PLÂTRE	PEINTURE	HAUT	0,04		/	0		
215					BAS	0,02		/			
216		PLAFOND	PLÂTRE	PEINTURE		0,01		/	0		
217						0,02		/			
NOMBRE D'UNITÉS DE DIAGNOSTIC: 5			NOMBRE D'UNITÉS DE CLASSE 3: 0				%				CLASSE 3: 0%
LEGENDE		UD dont la concentration en plomb est inférieure ou égale au seuil de détection de l'appareil		UD contenant du plomb à une concentration inférieure au seuil de la Santé Publique (1 mg/cm²)			UD contenant du plomb à une concentration supérieure ou égale au seuil de la Santé Publique (1 mg/cm²)				

LOCAL NO		23	DÉSIGNATION	DÉGAGEMENT 1 (1ER ÉTAGE - BATIMENT B)									
N° DE MESURE	ZONE	UNITÉ DE DIAGNOSTIC		SUBSTRAT	REVÊTEMENT APPARENT	LOCALISATION DE LA MESURE	MESURE (MG/CM²)	ÉTAT DE CONSERVATION	NATURE DE LA DÉGRADATION	CLASSEMENT DE L'UNITÉ DE DIAGNOSTIC	OBSERVATIONS		
218	A	MUR		PLÂTRE	PEINTURE	HAUT	0,01		/	0			
219						BAS	0,00		/				
220	B	MUR		PLÂTRE	PEINTURE	HAUT	0,05		/	0			
221						BAS	0,04		/				
222	C	MUR		PLÂTRE	PEINTURE	HAUT	0,01		/	0			
223						BAS	0,02		/				
224	D	MUR		PLÂTRE	PEINTURE	HAUT	0,05		/	0			
225						BAS	0,03		/				
226		PLAFOND		PLÂTRE	PEINTURE		0,01		/	0			
227							0,01		/				
NOMBRE D'UNITÉS DE DIAGNOSTIC: 5				NOMBRE D'UNITÉS DE CLASSE 3: 0				%				DE CLASSE 3: 0%	
LEGENDE		UD dont la concentration en plomb est inférieure ou égale au seuil de détection de l'appareil			UD contenant du plomb à une concentration inférieure au seuil de la Santé Publique (1 mg/cm²)				UD contenant du plomb à une concentration supérieure ou égale au seuil de la Santé Publique (1 mg/cm²)				

Immeuble bâti concerné : **PREFECTURE DE LA SEINE MARITIME - 7 PLACE DE LA MADELEINE CS 16036 - 76036 ROUEN CEDEX**

LOCAL NO		24	DÉSIGNATION	DÉGAGEMENT 2 (1ER ÉTAGE - BATIMENT B)						
N° DE MESURE	ZONE	UNITÉ DE DIAGNOSTIC	SUBSTRAT	REVÊTEMENT APPARENT	LOCALISATION DE LA MESURE	MESURE (MG/CM²)	ÉTAT DE CONSERVATION	NATURE DE LA DÉGRADATION	CLASSEMENT DE L'UNITÉ DE DIAGNOSTIC	OBSERVATIONS
228	A	MUR	PLÂTRE	PEINTURE	HAUT	0,00		/	0	
229					BAS	0,00		/		
230	B	MUR	PLÂTRE	PEINTURE	HAUT	0,05		/	0	
231					BAS	0,05		/		
232	C	MUR	PLÂTRE	PEINTURE	HAUT	0,01		/	0	
233					BAS	0,00		/		
234	D	MUR	PLÂTRE	PEINTURE	HAUT	0,03		/	0	
235					BAS	0,02		/		
236		PLAFOND	PLÂTRE	PEINTURE		0,00		/	0	
237						0,01		/		
NOMBRE D'UNITÉS DE DIAGNOSTIC: 5				NOMBRE D'UNITÉS DE CLASSE 3: 0			% DE CLASSE 3: 0%			
LEGENDE		UD dont la concentration en plomb est inférieure ou égale au seuil de détection de l'appareil			UD contenant du plomb à une concentration inférieure au seuil de la Santé Publique (1 mg/cm²)			UD contenant du plomb à une concentration supérieure ou égale au seuil de la Santé Publique (1 mg/cm²)		

LOCAL NO		25	DÉSIGNATION	1B-06 (1ER ÉTAGE - BATIMENT B)						
N° DE MESURE	ZONE	UNITÉ DE DIAGNOSTIC	SUBSTRAT	REVÊTEMENT APPARENT	LOCALISATION DE LA MESURE	MESURE (MG/CM²)	ÉTAT DE CONSERVATION	NATURE DE LA DÉGRADATION	CLASSEMENT DE L'UNITÉ DE DIAGNOSTIC	OBSERVATIONS
238	A	MUR	PLÂTRE	PEINTURE	HAUT	0,00		/	0	
239					BAS	0,00		/		
240	B	MUR	PLÂTRE	PEINTURE	HAUT	0,01		/	0	
241					BAS	0,02		/		
242	C	MUR	PLÂTRE	PEINTURE	HAUT	0,05		/	0	
243					BAS	0,05		/		
244	D	MUR	PLÂTRE	PEINTURE	HAUT	0,00		/	0	
245					BAS	0,01		/		
246		PLAFOND	PLÂTRE	PEINTURE		0,03		/	0	
247						0,01		/		
NOMBRE D'UNITÉS DE DIAGNOSTIC: 5			NOMBRE D'UNITÉS DE CLASSE 3: 0				% DE CLASSE 3: 0%			
LEGENDE		UD dont la concentration en plomb est inférieure ou égale au seuil de détection de l'appareil		UD contenant du plomb à une concentration inférieure au seuil de la Santé Publique (1 mg/cm²)			UD contenant du plomb à une concentration supérieure ou égale au seuil de la Santé Publique (1 mg/cm²)			

Immeuble bâti concerné : **PREFECTURE DE LA SEINE MARITIME - 7 PLACE DE LA MADELEINE CS 16036 - 76036 ROUEN CEDEX**

LOCAL NO		26	DÉSIGNATION	DÉGAGEMENT 3 (1ER ÉTAGE - BATIMENT B)						
N° DE MESURE	ZONE	UNITÉ DE DIAGNOSTIC	SUBSTRAT	REVÊTEMENT APPARENT	LOCALISATION DE LA MESURE	MESURE (MG/CM²)	ÉTAT DE CONSERVATION	NATURE DE LA DÉGRADATION	CLASSEMENT DE L'UNITÉ DE DIAGNOSTIC	OBSERVATIONS
248	A	MUR	PLÂTRE	PEINTURE	HAUT	0,02		/	0	
249					BAS	0,01		/		
250	B	MUR	PLÂTRE	PEINTURE	HAUT	0,05		/	0	
251					BAS	0,05		/		
252	C	MUR	PLÂTRE	PEINTURE	HAUT	0,02		/	0	
253					BAS	0,02		/		
254	D	MUR	PLÂTRE	PEINTURE	HAUT	0,03		/	0	
255					BAS	0,01		/		
256		PLAFOND	PLÂTRE	PEINTURE		0,05		/	0	
257						0,05		/		
NOMBRE D'UNITÉS DE DIAGNOSTIC: 5				NOMBRE D'UNITÉS DE CLASSE 3: 0			% DE CLASSE 3: 0%			
LEGENDE		UD dont la concentration en plomb est inférieure ou égale au seuil de détection de l'appareil		UD contenant du plomb à une concentration inférieure au seuil de la Santé Publique (1 mg/cm²)			UD contenant du plomb à une concentration supérieure ou égale au seuil de la Santé Publique (1 mg/cm²)			

LOCAL NO		27	DÉSIGNATION	B 105 (1ER ÉTAGE - BATIMENT B)						
N° DE MESURE	ZONE	UNITÉ DE DIAGNOSTIC	SUBSTRAT	REVÊTEMENT APPARENT	LOCALISATION DE LA MESURE	MESURE (MG/CM²)	ÉTAT DE CONSERVATION	NATURE DE LA DÉGRADATION	CLASSEMENT DE L'UNITÉ DE DIAGNOSTIC	OBSERVATIONS
258	A	MUR	PLÂTRE	PEINTURE	HAUT	0,03		/	0	
259					BAS	0,03		/		
260	B	MUR	PLÂTRE	PEINTURE	HAUT	0,04		/	0	
261					BAS	0,04		/		
262	C	MUR	PLÂTRE	PEINTURE	HAUT	0,05		/	0	
263					BAS	0,03		/		
264	D	MUR	PLÂTRE	PEINTURE	HAUT	0,04		/	0	
265					BAS	0,03		/		
266	E	MUR	PLÂTRE	PEINTURE	HAUT	0,04		/	0	
267					BAS	0,02		/		
268	F	MUR	PLÂTRE	PEINTURE	HAUT	0,02		/	0	
269					BAS	0,01		/		
270	G	MUR	PLÂTRE	PEINTURE	HAUT	0,05		/	0	
271					BAS	0,03		/		
272	H	MUR	PLÂTRE	PEINTURE	HAUT	0,05		/	0	
273					BAS	0,05		/		

Immeuble bâti concerné : **PREFECTURE DE LA SEINE MARITIME - 7 PLACE DE LA MADELEINE CS 16036 - 76036 ROUEN CEDEX**

274	I	MUR	PLÂTRE	PEINTURE	HAUT	0,05		/	0			
275					BAS	0,03		/				
276	J	MUR	PLÂTRE	PEINTURE	HAUT	0,03		/	0			
277					BAS	0,03		/				
278	K	MUR	PLÂTRE	PEINTURE	HAUT	0,04		/	0			
279					BAS	0,03		/				
280		PLAFOND	PLÂTRE	PEINTURE		0,04		/	0			
281						0,05		/				
282		POUTRES (PLAFOND) 1	PLÂTRE	PEINTURE		0,01		/	0			
283						0,02		/				
NOMBRE D'UNITÉS DE DIAGNOSTIC: 13				NOMBRE D'UNITÉS DE CLASSE 3: 0				%			DE CLASSE 3: 0%	
LEGENDE		UD dont la concentration en plomb est inférieure ou égale au seuil de détection de l'appareil			UD contenant du plomb à une concentration inférieure au seuil de la Santé Publique (1 mg/cm²)			UD contenant du plomb à une concentration supérieure ou égale au seuil de la Santé Publique (1 mg/cm²)				

LOCAL NO		28	DÉSIGNATION	CIRCULATION 1 (2ÈME ÉTAGE - BATIMENT B)								
N° DE MESURE	ZONE	UNITÉ DE DIAGNOSTIC	SUBSTRAT	REVÊTEMENT APPARENT	LOCALISATION DE LA MESURE	MESURE (MG/CM²)	ÉTAT DE CONSERVATION	NATURE DE LA DÉGRADATION	CLASSEMENT DE L'UNITÉ DE DIAGNOSTIC	OBSERVATIONS		
284	A	MUR	PLÂTRE	PEINTURE	HAUT	0,03		/	0			
285					BAS	0,01		/				
286	B	MUR	PLÂTRE	PEINTURE	HAUT	0,01		/	0			
287					BAS	0,02		/				
288	C	MUR	PLÂTRE	PEINTURE	HAUT	0,03		/	0			
289					BAS	0,03		/				
290	D	MUR	PLÂTRE	PEINTURE	HAUT	0,02		/	0			
291					BAS	0,01		/				
292	B	ELÉMENTS DE CHARPENTE	BOIS	PEINTURE		0,02		/	0			
293						0,02		/				
294		PLAFOND	PLÂTRE	PEINTURE		0,03		/	0			
295						0,03		/				
NOMBRE D'UNITÉS DE DIAGNOSTIC: 6			NOMBRE D'UNITÉS DE CLASSE 3: 0				%				DE CLASSE 3: 0%	
LEGENDE		UD dont la concentration en plomb est inférieure ou égale au seuil de détection de l'appareil			UD contenant du plomb à une concentration inférieure au seuil de la Santé Publique (1 mg/cm²)			UD contenant du plomb à une concentration supérieure ou égale au seuil de la Santé Publique (1 mg/cm²)				

Immeuble bâti concerné : **PREFECTURE DE LA SEINE MARITIME - 7 PLACE DE LA MADELEINE CS 16036 - 76036 ROUEN CEDEX**

LOCAL NO			29	DÉSIGNATION	DÉGAGEMENT (2ÈME ÉTAGE - BATIMENT B)						
N° DE MESURE	ZONE	UNITÉ DE DIAGNOSTIC		SUBSTRAT	REVÊTEMENT APPARENT	LOCALISATION DE LA MESURE	MESURE (MG/CM²)	ÉTAT DE CONSERVATION	NATURE DE LA DÉGRADATION	CLASSEMENT DE L'UNITÉ DE DIAGNOSTIC	OBSERVATIONS
296	A	MUR		PLÂTRE	PEINTURE	HAUT	0,05		/	0	
297						BAS	0,05		/		
298	B	MUR		PLÂTRE	PEINTURE	HAUT	0,00		/	0	
299						BAS	0,01		/		
300	C	MUR		PLÂTRE	PEINTURE	HAUT	0,04		/	0	
301						BAS	0,04		/		
302	D	MUR		PLÂTRE	PEINTURE	HAUT	0,04		/	0	
303						BAS	0,02		/		
304		PLAFOND		PLÂTRE	PEINTURE		0,01		/	0	
305							0,02		/		
NOMBRE D'UNITÉS DE DIAGNOSTIC: 5				NOMBRE D'UNITÉS DE CLASSE 3: 0				% DE CLASSE 3: 0%			
LEGENDE		UD dont la concentration en plomb est inférieure ou égale au seuil de détection de l'appareil			UD contenant du plomb à une concentration inférieure au seuil de la Santé Publique (1 mg/cm²)			UD contenant du plomb à une concentration supérieure ou égale au seuil de la Santé Publique (1 mg/cm²)			

LOCAL NO			30	DÉSIGNATION	CIRCULATION 2 (2ÈME ÉTAGE - BATIMENT B)						
N° DE MESURE	ZONE	UNITÉ DE DIAGNOSTIC		SUBSTRAT	REVÊTEMENT APPARENT	LOCALISATION DE LA MESURE	MESURE (MG/CM²)	ÉTAT DE CONSERVATION	NATURE DE LA DÉGRADATION	CLASSEMENT DE L'UNITÉ DE DIAGNOSTIC	OBSERVATIONS
306	A	MUR		PLÂTRE	PEINTURE	HAUT	0,05		/	0	
307						BAS	0,04		/		
308	B	MUR		PLÂTRE	PEINTURE	HAUT	0,03		/	0	
309						BAS	0,03		/		
310	C	MUR		PLÂTRE	PEINTURE	HAUT	0,03		/	0	
311						BAS	0,02		/		
312	D	MUR		PLÂTRE	PEINTURE	HAUT	0,05		/	0	
313						BAS	0,03		/		
314	D	ÉLÉMENTS DE CHARPENTE		BOIS	PEINTURE		0,05		/	0	
315							0,05		/		
NOMBRE D'UNITÉS DE DIAGNOSTIC: 5				NOMBRE D'UNITÉS DE CLASSE 3: 0				% DE CLASSE 3: 0%			
LEGENDE		UD dont la concentration en plomb est inférieure ou égale au seuil de détection de l'appareil			UD contenant du plomb à une concentration inférieure au seuil de la Santé Publique (1 mg/cm²)			UD contenant du plomb à une concentration supérieure ou égale au seuil de la Santé Publique (1 mg/cm²)			

Immeuble bâti concerné : **PREFECTURE DE LA SEINE MARITIME - 7 PLACE DE LA MADELEINE CS 16036 - 76036 ROUEN CEDEX**

LOCAL NO		31	DÉSIGNATION	CIRCULATION (COMBLE - BATIMENT B)							
N° DE MESURE	ZONE	UNITÉ DE DIAGNOSTIC		SUBSTRAT	REVÊTEMENT APPARENT	LOCALISATION DE LA MESURE	MESURE (MG/CM²)	ETAT DE CONSERVATION	NATURE DE LA DÉGRADATION	CLASSEMENT DE L'UNITÉ DE DIAGNOSTIC	OBSERVATIONS
--		MUR		PLÂTRE	BRUT	HAUT	--		/		NON MESURÉ
--						BAS	--		/		
--		CHARPENTE TRADITIONNEL		BOIS	BRUT		--		/		NON MESURÉ
--							--		/		
--		PLANCHER		BOIS	BRUT		--		/		NON MESURÉ
--							--		/		
--		MUR		BRIQUE	BRUT	HAUT	--		/		NON MESURÉ
--						BAS	--		/		
NOMBRE D'UNITÉS DE DIAGNOSTIC: 4				NOMBRE D'UNITÉS DE CLASSE 3: 0				% DE CLASSE 3: 0%			
LEGENDE		UD dont la concentration en plomb est inférieure ou égale au seuil de détection de l'appareil			UD contenant du plomb à une concentration inférieure au seuil de la Santé Publique (1 mg/cm²)			UD contenant du plomb à une concentration supérieure ou égale au seuil de la Santé Publique (1 mg/cm²)			

LOCAL NO		32	DÉSIGNATION	CIRCULATION 1 (RdC - BATIMENT C)						
N° DE MESURE	ZONE	UNITÉ DE DIAGNOSTIC	SUBSTRAT	REVÊTEMENT APPARENT	LOCALISATION DE LA MESURE	MESURE (MG/CM²)	ETAT DE CONSERVATION	NATURE DE LA DÉGRADATION	CLASSEMENT DE L'UNITÉ DE DIAGNOSTIC	OBSERVATIONS
316	A	MUR	PLÂTRE	PEINTURE	HAUT	0,01		/	0	
317					BAS	0,00		/		
318	B	MUR	PLÂTRE	PEINTURE	HAUT	0,02		/	0	
319					BAS	0,02		/		
320	C	MUR	PLÂTRE	PEINTURE	HAUT	0,00		/	0	
321					BAS	0,00		/		
322	D	MUR	PLÂTRE	PEINTURE	HAUT	0,03		/	0	
323					BAS	0,04		/		
324	E	MUR	PLÂTRE	PEINTURE	HAUT	0,04		/	0	
325					BAS	0,04		/		
326	F	MUR	PLÂTRE	PEINTURE	HAUT	0,05		/	0	
327					BAS	0,04		/		
328	G	MUR	PLÂTRE	PEINTURE	HAUT	0,02		/	0	
329					BAS	0,01		/		
330		PLAFOND	PLÂTRE	PEINTURE		0,01		/	0	
331						0,02		/		
NOMBRE D'UNITÉS DE DIAGNOSTIC: 8				NOMBRE D'UNITÉS DE CLASSE 3: 0			% DE CLASSE 3: 0%			
LEGENDE		UD dont la concentration en plomb est inférieure ou égale au seuil de détection de l'appareil		UD contenant du plomb à une concentration inférieure au seuil de la Santé Publique (1 mg/cm²)			UD contenant du plomb à une concentration supérieure ou égale au seuil de la Santé Publique (1 mg/cm²)			



**Rapport de mission de repérage des matériaux et produits
contenant du plomb**
Avant réalisation de travaux

N° : 545678
20/09/2018

Immeuble bâti concerné : **PREFECTURE DE LA SEINE MARITIME - 7 PLACE DE LA MADELEINE CS 16036 - 76036 ROUEN CEDEX**

LOCAL NO		33	DÉSIGNATION	SANITAIRE 1 (RDC - BATIMENT C)							
N° DE MESURE	ZONE	UNITÉ DE DIAGNOSTIC		SUBSTRAT	REVÊTEMENT APPARENT	LOCALISATION DE LA MESURE	MESURE (MG/CM²)	ETAT DE CONSERVATION	NATURE DE LA DÉGRADATION	CLASSEMENT DE L'UNITÉ DE DIAGNOSTIC	OBSERVATIONS
332	A	MUR		PLÂTRE	PEINTURE	HAUT	0,02		/	0	
333						BAS	0,00		/		
334	B	MUR		PLÂTRE	PEINTURE	HAUT	0,04		/	0	
335						BAS	0,02		/		
336	C	MUR		PLÂTRE	PEINTURE	HAUT	0,00		/	0	
337						BAS	0,00		/		
338	D	MUR		PLÂTRE	PEINTURE	HAUT	0,02		/	0	
339						BAS	0,03		/		
340		PLAFOND		PLÂTRE	PEINTURE		0,01		/	0	
341							0,02		/		
NOMBRE D'UNITÉS DE DIAGNOSTIC: 5				NOMBRE D'UNITÉS DE CLASSE 3: 0				% DE CLASSE 3: 0%			
LEGENDE		UD dont la concentration en plomb est inférieure ou égale au seuil de détection de l'appareil			UD contenant du plomb à une concentration inférieure au seuil de la Santé Publique (1 mg/cm²)			UD contenant du plomb à une concentration supérieure ou égale au seuil de la Santé Publique (1 mg/cm²)			

LOCAL NO		34	DÉSIGNATION	SANITAIRE 2 (RDC - BATIMENT C)							
N° DE MESURE	ZONE	UNITÉ DE DIAGNOSTIC		SUBSTRAT	REVÊTEMENT APPARENT	LOCALISATION DE LA MESURE	MESURE (MG/CM²)	ÉTAT DE CONSERVATION	NATURE DE LA DÉGRADATION	CLASSEMENT DE L'UNITÉ DE DIAGNOSTIC	OBSERVATIONS
342	A	MUR		PLÂTRE	PEINTURE	HAUT	0,00		/	0	
343						BAS	0,01		/		
344	B	MUR		PLÂTRE	PEINTURE	HAUT	0,00		/	0	
345						BAS	0,00		/		
346	C	MUR		PLÂTRE	PEINTURE	HAUT	0,02		/	0	
347						BAS	0,00		/		
348	D	MUR		PLÂTRE	PEINTURE	HAUT	0,03		/	0	
349						BAS	0,03		/		
350		PLAFOND		PLÂTRE	PEINTURE		0,01		/	0	
351							0,01		/		
NOMBRE D'UNITÉS DE DIAGNOSTIC: 5				NOMBRE D'UNITÉS DE CLASSE 3: 0				% DE CLASSE 3: 0%			
LEGENDE		UD dont la concentration en plomb est inférieure ou égale au seuil de détection de l'appareil			UD contenant du plomb à une concentration inférieure au seuil de la Santé Publique (1 mg/cm²)			UD contenant du plomb à une concentration supérieure ou égale au seuil de la Santé Publique (1 mg/cm²)			

Immeuble bâti concerné : **PREFECTURE DE LA SEINE MARITIME - 7 PLACE DE LA MADELEINE CS 16036 - 76036 ROUEN CEDEX**

LOCAL NO		35	DÉSIGNATION	DÉGAGEMENT (RDC - BATIMENT C)							
N° DE MESURE	ZONE	UNITÉ DE DIAGNOSTIC	SUBSTRAT	REVÊTEMENT APPARENT	LOCALISATION DE LA MESURE	MESURE (MG/CM²)	ÉTAT DE CONSERVATION	NATURE DE LA DÉGRADATION	CLASSEMENT DE L'UNITÉ DE DIAGNOSTIC	OBSERVATIONS	
352	A	MUR	PLÂTRE	PEINTURE	HAUT	0,02		/	0		
353					BAS	0,01		/			
354	B	MUR	PLÂTRE	PEINTURE	HAUT	0,03		/	0		
355					BAS	0,03		/			
356	C	MUR	PLÂTRE	PEINTURE	HAUT	0,00		/	0		
357					BAS	0,01		/			
358	D	MUR	PLÂTRE	PEINTURE	HAUT	0,01		/	0		
359					BAS	0,02		/			
360		PLAFOND	PLÂTRE	PEINTURE		0,05		/	0		
361						0,04		/			
NOMBRE D'UNITÉS DE DIAGNOSTIC: 5			NOMBRE D'UNITÉS DE CLASSE 3: 0				%				CLASSE 3: 0%
LEGENDE		UD dont la concentration en plomb est inférieure ou égale au seuil de détection de l'appareil		UD contenant du plomb à une concentration inférieure au seuil de la Santé Publique (1 mg/cm²)			UD contenant du plomb à une concentration supérieure ou égale au seuil de la Santé Publique (1 mg/cm²)				

LOCAL NO		36	DÉSIGNATION	CIRCULATION 2 (Rdc - BATIMENT C)							
N° DE MESURE	ZONE	UNITÉ DE DIAGNOSTIC	SUBSTRAT	REVÊTEMENT APPARENT	LOCALISATION DE LA MESURE	MESURE (MG/CM²)	ÉTAT DE CONSERVATION	NATURE DE LA DÉGRADATION	CLASSEMENT DE L'UNITÉ DE DIAGNOSTIC	OBSERVATIONS	
362	A	MUR	PLÂTRE	PEINTURE	HAUT	0,01		/	0		
363					BAS	0,01		/			
364	B	MUR	PLÂTRE	PEINTURE	HAUT	0,02		/	0		
365					BAS	0,03		/			
366	C	MUR	PLÂTRE	PEINTURE	HAUT	0,00		/	0		
367					BAS	0,01		/			
368	D	MUR	PLÂTRE	PEINTURE	HAUT	0,02		/	0		
369					BAS	0,03		/			
370		PLAFOND	PLÂTRE	PEINTURE		0,04		/	0		
371						0,02		/			
--		PLAFOND	FAUX-PLAFOND	BRUT		--		/		NON MESURÉ	
--						--		/			
NOMBRE D'UNITÉS DE DIAGNOSTIC: 6			NOMBRE D'UNITÉS DE CLASSE 3: 0				%				DE CLASSE 3: 0%
LEGENDE		UD dont la concentration en plomb est inférieure ou égale au seuil de détection de l'appareil		UD contenant du plomb à une concentration inférieure au seuil de la Santé Publique (1 mg/cm²)			UD contenant du plomb à une concentration supérieure ou égale au seuil de la Santé Publique (1 mg/cm²)				

Immeuble bâti concerné : **PREFECTURE DE LA SEINE MARITIME - 7 PLACE DE LA MADELEINE CS 16036 - 76036 ROUEN CEDEX**

LOCAL NO		37	DÉSIGNATION	CIRCULATION 1 (1ER ÉTAGE - BATIMENT C)								
N° DE MESURE	ZONE	UNITÉ DE DIAGNOSTIC	SUBSTRAT	REVÊTEMENT APPARENT	LOCALISATION DE LA MESURE	MESURE (MG/CM²)	ETAT DE CONSERVATION	NATURE DE LA DÉGRADATION	CLASSEMENT DE L'UNITÉ DE DIAGNOSTIC	OBSERVATIONS		
372	A	MUR	PLÂTRE	PEINTURE	HAUT	0,04		/	0			
373					BAS	0,04		/				
374	B	MUR	PLÂTRE	PEINTURE	HAUT	0,02		/	0			
375					BAS	0,01		/				
376	C	MUR	PLÂTRE	PEINTURE	HAUT	0,05		/	0			
377					BAS	0,04		/				
378	D	MUR	PLÂTRE	PEINTURE	HAUT	0,04		/	0			
379					BAS	0,04		/				
380	E	MUR	PLÂTRE	PEINTURE	HAUT	0,01		/	0			
381					BAS	0,01		/				
382	F	MUR	PLÂTRE	PEINTURE	HAUT	0,04		/	0			
383					BAS	0,04		/				
384		PLAFOND	PLÂTRE	PEINTURE		0,05		/	0			
385						0,04		/				
NOMBRE D'UNITÉS DE DIAGNOSTIC: 7			NOMBRE D'UNITÉS DE CLASSE 3: 0				%				%	
LEGENDE		UD dont la concentration en plomb est inférieure ou égale au seuil de détection de l'appareil		UD contenant du plomb à une concentration inférieure au seuil de la Santé Publique (1 mg/cm²)			UD contenant du plomb à une concentration supérieure ou égale au seuil de la Santé Publique (1 mg/cm²)					


LOCAL NO		38	DÉSIGNATION	C 104 (1ER ÉTAGE - BATIMENT C)						
N° DE MESURE	ZONE	UNITÉ DE DIAGNOSTIC	SUBSTRAT	REVÊTEMENT APPARENT	LOCALISATION DE LA MESURE	MESURE (MG/CM²)	ÉTAT DE CONSERVATION	NATURE DE LA DÉGRADATION	CLASSEMENT DE L'UNITÉ DE DIAGNOSTIC	OBSERVATIONS
386	A	MUR	PLÂTRE	PEINTURE	HAUT	0,01		/	0	
387					BAS	0,02		/		
388	B	MUR	PLÂTRE	PEINTURE	HAUT	0,03		/	0	
389					BAS	0,01		/		
390	C	MUR	PLÂTRE	PEINTURE	HAUT	0,00		/	0	
391					BAS	0,00		/		
392	D	MUR	PLÂTRE	PEINTURE	HAUT	0,05		/	0	
393					BAS	0,05		/		
394	E	MUR	PLÂTRE	PEINTURE	HAUT	0,00		/	0	
395					BAS	0,01		/		
396	F	MUR	PLÂTRE	PEINTURE	HAUT	0,02		/	0	
397					BAS	0,02		/		

Immeuble bâti concerné : **PREFECTURE DE LA SEINE MARITIME - 7 PLACE DE LA MADELEINE CS 16036 - 76036 ROUEN CEDEX**

398		PLAFOND	PLÂTRE	PEINTURE	0,03		/	0
399					0,01		/	
NOMBRE D'UNITÉS DE DIAGNOSTIC: 7			NOMBRE D'UNITÉS DE CLASSE 3: 0			% DE CLASSE 3: 0%		
LEGENDE	UD dont la concentration en plomb est inférieure ou égale au seuil de détection de l'appareil			UD contenant du plomb à une concentration inférieure au seuil de la Santé Publique (1 mg/cm²)			UD contenant du plomb à une concentration supérieure ou égale au seuil de la Santé Publique (1 mg/cm²)	

LOCAL NO		39	DÉSIGNATION	CIRCULATION 2 (1ER ÉTAGE - BATIMENT C)							
N° DE MESURE	ZONE	UNITÉ DE DIAGNOSTIC		SUBSTRAT	REVÊTEMENT APPARENT	LOCALISATION DE LA MESURE	MESURE (MG/CM²)	ETAT DE CONSERVATION	NATURE DE LA DÉGRADATION	CLASSEMENT DE L'UNITÉ DE DIAGNOSTIC	OBSERVATIONS
400	A	MUR		PLÂTRE	PEINTURE	HAUT	0,00		/	0	
401						BAS	0,01		/		
402	B	MUR		PLÂTRE	PEINTURE	HAUT	0,04		/	0	
403						BAS	0,05		/		
404	C	MUR		PLÂTRE	PEINTURE	HAUT	0,00		/	0	
405						BAS	0,00		/		
406	D	MUR		PLÂTRE	PEINTURE	HAUT	0,04		/	0	
407						BAS	0,05		/		
408	E	MUR		PLÂTRE	PEINTURE	HAUT	0,00		/	0	
409						BAS	0,00		/		
410	F	MUR		PLÂTRE	PEINTURE	HAUT	0,03		/	0	
411						BAS	0,02		/		
412		PLAFOND		PLÂTRE	PEINTURE		0,00		/	0	
413							0,01		/		
NOMBRE D'UNITÉS DE DIAGNOSTIC: 7				NOMBRE D'UNITÉS DE CLASSE 3: 0				% DE CLASSE 3: 0%			
LEGENDE		UD dont la concentration en plomb est inférieure ou égale au seuil de détection de l'appareil			UD contenant du plomb à une concentration inférieure au seuil de la Santé Publique (1 mg/cm²)			UD contenant du plomb à une concentration supérieure ou égale au seuil de la Santé Publique (1 mg/cm²)			


LOCAL NO			40	DÉSIGNATION	C 107 (1ER ÉTAGE - BATIMENT C)						
N° DE MESURE	ZONE	UNITÉ DE DIAGNOSTIC		SUBSTRAT	REVÊTEMENT APPARENT	LOCALISATION DE LA MESURE	MESURE (MG/CM²)	ETAT DE CONSERVATION	NATURE DE LA DÉGRADATION	CLASSEMENT DE L'UNITÉ DE DIAGNOSTIC	OBSERVATIONS
414	A	MUR		PLÂTRE	PEINTURE	HAUT	0,03		/	0	
415						BAS	0,01		/		
416	B	MUR		PLÂTRE	PEINTURE	HAUT	0,04		/	0	
417						BAS	0,04		/		
418	C	MUR		PLÂTRE	PEINTURE	HAUT	0,02		/	0	
419						BAS	0,03		/		
420	D	MUR		PLÂTRE	PEINTURE	HAUT	0,03		/	0	

	Rapport de mission de repérage des matériaux et produits contenant du plomb Avant réalisation de travaux		N° : 545678 20/09/2018
	Immeuble bâti concerné : PREFECTURE DE LA SEINE MARITIME - 7 PLACE DE LA MADELEINE CS 16036 - 76036 ROUEN CEDEX		

421					BAS	0,01		/		
422	E	MUR	PLÂTRE	PEINTURE	HAUT	0,02		/	0	
423					BAS	0,01		/		
424	F	MUR	PLÂTRE	PEINTURE	HAUT	0,04		/	0	
425					BAS	0,04		/		
426		PLAFOND	PLÂTRE	PEINTURE		0,01		/	0	
427						0,00		/		
NOMBRE D'UNITÉS DE DIAGNOSTIC: 7			NOMBRE D'UNITÉS DE CLASSE 3: 0				% DE CLASSE 3: 0%			
LEGENDE		UD dont la concentration en plomb est inférieure ou égale au seuil de détection de l'appareil		UD contenant du plomb à une concentration inférieure au seuil de la Santé Publique (1 mg/cm²)				UD contenant du plomb à une concentration supérieure ou égale au seuil de la Santé Publique (1 mg/cm²)		

LOCAL NO		41	DÉSIGNATION	DÉGAGEMENT (1ER ÉTAGE - BATIMENT C)							
N° DE MESURE	ZONE	UNITÉ DE DIAGNOSTIC		SUBSTRAT	REVÊTEMENT APPARENT	LOCALISATION DE LA MESURE	MESURE (MG/CM²)	ÉTAT DE CONSERVATION	NATURE DE LA DÉGRADATION	CLASSEMENT DE L'UNITÉ DE DIAGNOSTIC	OBSERVATIONS
428	A	MUR		PLÂTRE	PEINTURE	HAUT	0,02		/	0	
429						BAS	0,03		/		
430	B	MUR		PLÂTRE	PEINTURE	HAUT	0,05		/	0	
431						BAS	0,03		/		
432	C	MUR		PLÂTRE	PEINTURE	HAUT	0,05		/	0	
433						BAS	0,04		/		
434	D	MUR		PLÂTRE	PEINTURE	HAUT	0,04		/	0	
435						BAS	0,04		/		
436		PLAFOND		PLÂTRE	PEINTURE		0,05		/	0	
437							0,05		/		
NOMBRE D'UNITÉS DE DIAGNOSTIC: 5				NOMBRE D'UNITÉS DE CLASSE 3: 0				% DE CLASSE 3: 0%			
LEGENDE		UD dont la concentration en plomb est inférieure ou égale au seuil de détection de l'appareil			UD contenant du plomb à une concentration inférieure au seuil de la Santé Publique (1 mg/cm²)			UD contenant du plomb à une concentration supérieure ou égale au seuil de la Santé Publique (1 mg/cm²)			

LOCAL NO			42	DÉSIGNATION	SANITAIRE (1ER ÉTAGE - BATIMENT C)						
N° DE MESURE	ZONE	UNITÉ DE DIAGNOSTIC		SUBSTRAT	REVÊTEMENT APPARENT	LOCALISATION DE LA MESURE	MESURE (MG/CM²)	ÉTAT DE CONSERVATION	NATURE DE LA DÉGRADATION	CLASSEMENT DE L'UNITÉ DE DIAGNOSTIC	OBSERVATIONS
438	A	MUR		PLÂTRE	PEINTURE	HAUT	0,03		/	0	
439						BAS	0,04		/		
440	B	MUR		PLÂTRE	PEINTURE	HAUT	0,04		/	0	
441						BAS	0,03		/		
442	C	MUR		PLÂTRE	PEINTURE	HAUT	0,05		/	0	
443						BAS	0,04		/		

	Rapport de mission de repérage des matériaux et produits contenant du plomb Avant réalisation de travaux	N° : 545678 20/09/2018
	Immeuble bâti concerné : PREFECTURE DE LA SEINE MARITIME - 7 PLACE DE LA MADELEINE CS 16036 - 76036 ROUEN CEDEX	


444	D	MUR	PLÂTRE	PEINTURE	HAUT	0,02		/	0	
445					BAS	0,02		/		
446		PLAFOND	PLÂTRE	PEINTURE		0,00		/	0	
447						0,00		/		
NOMBRE D'UNITÉS DE DIAGNOSTIC: 5			NOMBRE D'UNITÉS DE CLASSE 3: 0				% DE CLASSE 3: 0%			
LEGENDE		UD dont la concentration en plomb est inférieure ou égale au seuil de détection de l'appareil		UD contenant du plomb à une concentration inférieure au seuil de la Santé Publique (1 mg/cm²)			UD contenant du plomb à une concentration supérieure ou égale au seuil de la Santé Publique (1 mg/cm²)			

LOCAL NO		43	DÉSIGNATION	CIRCULATION 3 (1ER ÉTAGE - BATIMENT C)							
N° DE MESURE	ZONE	UNITÉ DE DIAGNOSTIC		SUBSTRAT	REVÊTEMENT APPARENT	LOCALISATION DE LA MESURE	MESURE (MG/CM²)	ÉTAT DE CONSERVATION	NATURE DE LA DÉGRADATION	CLASSEMENT DE L'UNITÉ DE DIAGNOSTIC	OBSERVATIONS
448	A	MUR		PLÂTRE	PEINTURE	HAUT	0,00		/	0	
449						BAS	0,01		/		
450	B	MUR		PLÂTRE	PEINTURE	HAUT	0,05		/	0	
451						BAS	0,05		/		
452	C	MUR		PLÂTRE	PEINTURE	HAUT	0,02		/	0	
453						BAS	0,02		/		
454	D	MUR		PLÂTRE	PEINTURE	HAUT	0,04		/	0	
455						BAS	0,05		/		
456	E	MUR		PLÂTRE	PEINTURE	HAUT	0,00		/	0	
457						BAS	0,00		/		
458	F	MUR		PLÂTRE	PEINTURE	HAUT	0,01		/	0	
459						BAS	0,01		/		
460	G	MUR		PLÂTRE	PEINTURE	HAUT	0,05		/	0	
461						BAS	0,05		/		
462	H	MUR		PLÂTRE	PEINTURE	HAUT	0,02		/	0	
463						BAS	0,00		/		
464	I	MUR		PLÂTRE	PEINTURE	HAUT	0,00		/	0	
465						BAS	0,00		/		
466		PLAFOND		PLÂTRE	PEINTURE		0,03		/	0	
467							0,03		/		
NOMBRE D'UNITÉS DE DIAGNOSTIC: 10				NOMBRE D'UNITÉS DE CLASSE 3: 0				% DE CLASSE 3: 0%			
LEGENDE		UD dont la concentration en plomb est inférieure ou égale au seuil de détection de l'appareil			UD contenant du plomb à une concentration inférieure au seuil de la Santé Publique (1 mg/cm²)			UD contenant du plomb à une concentration supérieure ou égale au seuil de la Santé Publique (1 mg/cm²)			

Immeuble bâti concerné : **PREFECTURE DE LA SEINE MARITIME - 7 PLACE DE LA MADELEINE CS 16036 - 76036 ROUEN CEDEX**

LOCAL NO		44	DÉSIGNATION	C 110 (1ER ÉTAGE - BATIMENT C)						
N° DE MESURE	ZONE	UNITÉ DE DIAGNOSTIC	SUBSTRAT	REVÊTEMENT APPARENT	LOCALISATION DE LA MESURE	MESURE (MG/CM²)	ÉTAT DE CONSERVATION	NATURE DE LA DÉGRADATION	CLASSEMENT DE L'UNITÉ DE DIAGNOSTIC	OBSERVATIONS
468	A	MUR	PLÂTRE	PEINTURE	HAUT	0,04		/	0	
469					BAS	0,05		/		
470	B	MUR	PLÂTRE	PEINTURE	HAUT	0,01		/	0	
471					BAS	0,02		/		
472	C	MUR	PLÂTRE	PEINTURE	HAUT	0,05		/	0	
473					BAS	0,04		/		
474	D	MUR	PLÂTRE	PEINTURE	HAUT	0,00		/	0	
475					BAS	0,00		/		
476	E	MUR	PLÂTRE	PEINTURE	HAUT	0,00		/	0	
477					BAS	0,01		/		
478		PLAFOND	PLÂTRE	PEINTURE		0,05		/	0	
479						0,03		/		
NOMBRE D'UNITÉS DE DIAGNOSTIC: 6			NOMBRE D'UNITÉS DE CLASSE 3: 0				% DE CLASSE 3: 0%			
LEGENDE		UD dont la concentration en plomb est inférieure ou égale au seuil de détection de l'appareil			UD contenant du plomb à une concentration inférieure au seuil de la Santé Publique (1 mg/cm²)			UD contenant du plomb à une concentration supérieure ou égale au seuil de la Santé Publique (1 mg/cm²)		


LOCAL NO		45	DÉSIGNATION	CIRCULATION 1 (2ÈME ÉTAGE - BATIMENT C)						
N° DE MESURE	ZONE	UNITÉ DE DIAGNOSTIC	SUBSTRAT	REVÊTEMENT APPARENT	LOCALISATION DE LA MESURE	MESURE (MG/CM²)	ÉTAT DE CONSERVATION	NATURE DE LA DÉGRADATION	CLASSEMENT DE L'UNITÉ DE DIAGNOSTIC	OBSERVATIONS
480	A	MUR	PLÂTRE	PEINTURE	HAUT	0,02		/	0	
481					BAS	0,03		/		
482	B	MUR	PLÂTRE	PEINTURE	HAUT	0,00		/	0	
483					BAS	0,00		/		
484	C	MUR	PLÂTRE	PEINTURE	HAUT	0,05		/	0	
485					BAS	0,03		/		
486	D	MUR	PLÂTRE	PEINTURE	HAUT	0,05		/	0	
487					BAS	0,03		/		
488	E	MUR	PLÂTRE	PEINTURE	HAUT	0,05		/	0	
489					BAS	0,05		/		
490	F	MUR	PLÂTRE	PEINTURE	HAUT	0,03		/	0	
491					BAS	0,03		/		
492	G	MUR	PLÂTRE	PEINTURE	HAUT	0,04		/	0	
493					BAS	0,02		/		

	Rapport de mission de repérage des matériaux et produits contenant du plomb Avant réalisation de travaux	N° : 545678 20/09/2018
	Immeuble bâti concerné : PREFECTURE DE LA SEINE MARITIME - 7 PLACE DE LA MADELEINE CS 16036 - 76036 ROUEN CEDEX	

494	B	ELÉMENTS DE CHARPENTE	BOIS	PEINTURE		0,05		/	0	
495						0,03		/		
496		PLAFOND	PLÂTRE	PEINTURE		0,05		/	0	
497						0,05		/		
NOMBRE D'UNITÉS DE DIAGNOSTIC: 9			NOMBRE D'UNITÉS DE CLASSE 3: 0				% DE CLASSE 3: 0%			
LEGENDE		UD dont la concentration en plomb est inférieure ou égale au seuil de détection de l'appareil		UD contenant du plomb à une concentration inférieure au seuil de la Santé Publique (1 mg/cm²)			UD contenant du plomb à une concentration supérieure ou égale au seuil de la Santé Publique (1 mg/cm²)			

LOCAL NO			46	DÉSIGNATION	CIRCULATION 2 (2ÈME ÉTAGE - BATIMENT C)						
N° DE MESURE	ZONE	UNITÉ DE DIAGNOSTIC		SUBSTRAT	REVÊTEMENT APPARENT	LOCALISATION DE LA MESURE	MESURE (MG/CM²)	ÉTAT DE CONSERVATION	NATURE DE LA DÉGRADATION	CLASSEMENT DE L'UNITÉ DE DIAGNOSTIC	OBSERVATIONS
498	A	MUR		PLÂTRE	PEINTURE	HAUT	0,01		/	0	
499						BAS	0,00		/		
500	B	MUR		PLÂTRE	PEINTURE	HAUT	0,00		/	0	
501						BAS	0,01		/		
502	C	MUR		PLÂTRE	PEINTURE	HAUT	0,03		/	0	
503						BAS	0,01		/		
504	D	MUR		PLÂTRE	PEINTURE	HAUT	0,04		/	0	
505						BAS	0,05		/		
506	B	ELÉMENTS DE CHARPENTE		BOIS	PEINTURE		0,05		/	0	
507							0,05		/		
508		PLAFOND		PLÂTRE	PEINTURE		0,03		/	0	
509							0,03		/		
NOMBRE D'UNITÉS DE DIAGNOSTIC: 6				NOMBRE D'UNITÉS DE CLASSE 3: 0				% DE CLASSE 3: 0%			
LEGENDE		UD dont la concentration en plomb est inférieure ou égale au seuil de détection de l'appareil				UD contenant du plomb à une concentration inférieure au seuil de la Santé Publique (1 mg/cm²)			UD contenant du plomb à une concentration supérieure ou égale au seuil de la Santé Publique (1 mg/cm²)		

LOCAL NO		47	DÉSIGNATION	C 211 (2ÈME ÉTAGE - BATIMENT C)						
N° DE MESURE	ZONE	UNITÉ DE DIAGNOSTIC	SUBSTRAT	REVÊTEMENT APPARENT	LOCALISATION DE LA MESURE	MESURE (MG/CM²)	ETAT DE CONSERVATION	NATURE DE LA DÉGRADATION	CLASSEMENT DE L'UNITÉ DE DIAGNOSTIC	OBSERVATIONS
510	A	MUR	PLÂTRE	PEINTURE	HAUT	0,04		/	0	
511					BAS	0,02		/		
512	B	MUR	PLÂTRE	PEINTURE	HAUT	0,02		/	0	
513					BAS	0,00		/		
514	C	MUR	PLÂTRE	PEINTURE	HAUT	0,00		/	0	
515					BAS	0,00		/		
516	D	MUR	PLÂTRE	PEINTURE	HAUT	0,03		/	0	

	Rapport de mission de repérage des matériaux et produits contenant du plomb Avant réalisation de travaux		N° : 545678 20/09/2018
	Immeuble bâti concerné : PREFECTURE DE LA SEINE MARITIME - 7 PLACE DE LA MADELEINE CS 16036 - 76036 ROUEN CEDEX		

517					BAS	0,04		/		
518		PLAFOND	PLÂTRE	PEINTURE		0,02		/	0	
519						0,00		/		
NOMBRE D'UNITÉS DE DIAGNOSTIC: 5			NOMBRE D'UNITÉS DE CLASSE 3: 0					% DE CLASSE 3: 0%		
LEGENDE		UD dont la concentration en plomb est inférieure ou égale au seuil de détection de l'appareil			UD contenant du plomb à une concentration inférieure au seuil de la Santé Publique (1 mg/cm²)			UD contenant du plomb à une concentration supérieure ou égale au seuil de la Santé Publique (1 mg/cm²)		

LOCAL NO			48	DÉSIGNATION	C 212 (2ÈME ÉTAGE - BATIMENT C)						
N° DE MESURE	ZONE	UNITÉ DE DIAGNOSTIC		SUBSTRAT	REVÊTEMENT APPARENT	LOCALISATION DE LA MESURE	MESURE (MG/CM²)	ÉTAT DE CONSERVATION	NATURE DE LA DÉGRADATION	CLASSEMENT DE L'UNITÉ DE DIAGNOSTIC	OBSERVATIONS
520	A	MUR		PLÂTRE	PEINTURE	HAUT	0,03		/	0	
521						BAS	0,02		/		
522	B	MUR		PLÂTRE	PEINTURE	HAUT	0,03		/	0	
523						BAS	0,04		/		
524	C	MUR		PLÂTRE	PEINTURE	HAUT	0,01		/	0	
525						BAS	0,02		/		
526	D	MUR		PLÂTRE	PEINTURE	HAUT	0,01		/	0	
527						BAS	0,02		/		
528		PLAFOND		PLÂTRE	PEINTURE		0,04		/	0	
529							0,02		/		
NOMBRE D'UNITÉS DE DIAGNOSTIC: 5				NOMBRE D'UNITÉS DE CLASSE 3: 0				% DE CLASSE 3: 0%			
LEGENDE		UD dont la concentration en plomb est inférieure ou égale au seuil de détection de l'appareil			UD contenant du plomb à une concentration inférieure au seuil de la Santé Publique (1 mg/cm²)			UD contenant du plomb à une concentration supérieure ou égale au seuil de la Santé Publique (1 mg/cm²)			

LOCAL NO		49	DÉSIGNATION	DÉGAGEMENT 1 (2ÈME ÉTAGE - BATIMENT C)						
N° DE MESURE	ZONE	UNITÉ DE DIAGNOSTIC	SUBSTRAT	REVÊTEMENT APPARENT	LOCALISATION DE LA MESURE	MESURE (MG/CM²)	ETAT DE CONSERVATION	NATURE DE LA DÉGRADATION	CLASSEMENT DE L'UNITÉ DE DIAGNOSTIC	OBSERVATIONS
530	A	MUR	PLÂTRE	PEINTURE	HAUT	0,00		/	0	
531					BAS	0,00		/		
532	B	MUR	PLÂTRE	PEINTURE	HAUT	0,04		/	0	
533					BAS	0,05		/		
534	C	MUR	PLÂTRE	PEINTURE	HAUT	0,00		/	0	
535					BAS	0,01		/		
536	D	MUR	PLÂTRE	PEINTURE	HAUT	0,02		/	0	
537					BAS	0,03		/		
538		PLAFOND	PLÂTRE	PEINTURE		0,04		/	0	
539						0,05		/		



**Rapport de mission de repérage des matériaux et produits
contenant du plomb**
Avant réalisation de travaux

N° : 545678
20/09/2018

Immeuble bâti concerné : **PREFECTURE DE LA SEINE MARITIME - 7 PLACE DE LA MADELEINE CS 16036 - 76036 ROUEN CEDEX**

NOMBRE D'UNITÉS DE DIAGNOSTIC: 5		NOMBRE D'UNITÉS DE CLASSE 3: 0		% DE CLASSE 3: 0%	
LEGENDE	UD dont la concentration en plomb est inférieure ou égale au seuil de détection de l'appareil	UD contenant du plomb à une concentration inférieure au seuil de la Santé Publique (1 mg/cm²)		UD contenant du plomb à une concentration supérieure ou égale au seuil de la Santé Publique (1 mg/cm²)	

LOCAL NO		50	DÉSIGNATION	CIRCULATION 3 (2ÈME ÉTAGE - BATIMENT C)						
N° DE MESURE	ZONE	UNITÉ DE DIAGNOSTIC	SUBSTRAT	REVÊTEMENT APPARENT	LOCALISATION DE LA MESURE	MESURE (MG/CM²)	ETAT DE CONSERVATION	NATURE DE LA DÉGRADATION	CLASSEMENT DE L'UNITÉ DE DIAGNOSTIC	OBSERVATIONS
540	A	MUR	PLÂTRE	PEINTURE	HAUT	0,01		/	0	
541					BAS	0,00		/		
542	B	MUR	PLÂTRE	PEINTURE	HAUT	0,03		/	0	
543					BAS	0,02		/		
544	C	MUR	PLÂTRE	PEINTURE	HAUT	0,00		/	0	
545					BAS	0,00		/		
546	D	MUR	PLÂTRE	PEINTURE	HAUT	0,00		/	0	
547					BAS	0,01		/		
548	E	MUR	PLÂTRE	PEINTURE	HAUT	0,00		/	0	
549					BAS	0,01		/		
550	F	MUR	PLÂTRE	PEINTURE	HAUT	0,02		/	0	
551					BAS	0,03		/		
552	G	MUR	PLÂTRE	PEINTURE	HAUT	0,02		/	0	
553					BAS	0,00		/		
554		PLAFOND	PLÂTRE	PEINTURE		0,02		/	0	
555						0,02		/		
NOMBRE D'UNITÉS DE DIAGNOSTIC: 8			NOMBRE D'UNITÉS DE CLASSE 3: 0				% DE CLASSE 3: 0%			
LEGENDE		UD dont la concentration en plomb est inférieure ou égale au seuil de détection de l'appareil		UD contenant du plomb à une concentration inférieure au seuil de la Santé Publique (1 mg/cm²)			UD contenant du plomb à une concentration supérieure ou égale au seuil de la Santé Publique (1 mg/cm²)			

LOCAL NO		51	DÉSIGNATION	DÉGAGEMENT 2 (2ÈME ÉTAGE - BATIMENT C)						
N° DE MESURE	ZONE	UNITÉ DE DIAGNOSTIC	SUBSTRAT	REVÊTEMENT APPARENT	LOCALISATION DE LA MESURE	MESURE (MG/CM²)	ÉTAT DE CONSERVATION	NATURE DE LA DÉGRADATION	CLASSEMENT DE L'UNITÉ DE DIAGNOSTIC	OBSERVATIONS
556	A	MUR	PLÂTRE	PEINTURE	HAUT	0,05		/	0	
557					BAS	0,04		/		
558	B	MUR	PLÂTRE	PEINTURE	HAUT	0,05		/	0	
559					BAS	0,03		/		
560	C	MUR	PLÂTRE	PEINTURE	HAUT	0,04		/	0	
561					BAS	0,02		/		
562	D	MUR	PLÂTRE	PEINTURE	HAUT	0,00		/	0	

Immeuble bâti concerné : **PREFECTURE DE LA SEINE MARITIME - 7 PLACE DE LA MADELEINE CS 16036 - 76036 ROUEN CEDEX**

563					BAS	0,01		/		
564	E	MUR	PLÂTRE	PEINTURE	HAUT	0,02		/	0	
565					BAS	0,01		/		
566		PLAFOND	PLÂTRE	PEINTURE		0,02		/	0	
567						0,02		/		
NOMBRE D'UNITÉS DE DIAGNOSTIC: 6			NOMBRE D'UNITÉS DE CLASSE 3: 0				% DE CLASSE 3: 0%			
LEGENDE		UD dont la concentration en plomb est inférieure ou égale au seuil de détection de l'appareil			UD contenant du plomb à une concentration inférieure au seuil de la Santé Publique (1 mg/cm²)			UD contenant du plomb à une concentration supérieure ou égale au seuil de la Santé Publique (1 mg/cm²)		

LOCAL NO		52	DÉSIGNATION	CIRCULATION 1 (COMBLE - BATIMENT C)							
N° DE MESURE	ZONE	UNITÉ DE DIAGNOSTIC		SUBSTRAT	REVÊTEMENT APPARENT	LOCALISATION DE LA MESURE	MESURE (MG/CM²)	ETAT DE CONSERVATION	NATURE DE LA DÉGRADATION	CLASSEMENT DE L'UNITÉ DE DIAGNOSTIC	OBSERVATIONS
--		MUR		PLÂTRE	BRUT	HAUT	--		/		NON MESURÉ
--						BAS	--		/		
--		CHARPENTE TRADITIONNELLE		BOIS	BRUT		--		/		NON MESURÉ
--							--		/		
--		PLANCHER		BOIS	BRUT		--		/		NON MESURÉ
--							--		/		
--		MUR		BRIQUE	BRUT	HAUT	--		/		NON MESURÉ
--						BAS	--		/		
NOMBRE D'UNITÉS DE DIAGNOSTIC: 4				NOMBRE D'UNITÉS DE CLASSE 3: 0				% DE CLASSE 3: 0%			
LEGENDE		UD dont la concentration en plomb est inférieure ou égale au seuil de détection de l'appareil				UD contenant du plomb à une concentration inférieure au seuil de la Santé Publique (1 mg/cm²)			UD contenant du plomb à une concentration supérieure ou égale au seuil de la Santé Publique (1 mg/cm²)		


LOCAL NO		53	DÉSIGNATION	CIRCULATION 2 (COMBLE - BATIMENT C)							
N° DE MESURE	ZONE	UNITÉ DE DIAGNOSTIC		SUBSTRAT	REVÊTEMENT APPARENT	LOCALISATION DE LA MESURE	MESURE (MG/CM²)	ETAT DE CONSERVATION	NATURE DE LA DÉGRADATION	CLASSEMENT DE L'UNITÉ DE DIAGNOSTIC	OBSERVATIONS
--		MUR		PLÂTRE	BRUT	HAUT	--		/		NON MESURÉ
--						BAS	--		/		
--		CHARPENTE TRADITIONNELLE		BOIS	BRUT		--		/		NON MESURÉ
--							--		/		
--		PLANCHER		BOIS	BRUT		--		/		NON MESURÉ
--							--		/		
--		MUR		BRIQUE	BRUT	HAUT	--		/		NON MESURÉ
--						BAS	--		/		
NOMBRE D'UNITÉS DE DIAGNOSTIC: 4				NOMBRE D'UNITÉS DE CLASSE 3: 0				% DE CLASSE 3: 0%			
LEGENDE		UD dont la concentration en plomb est inférieure ou égale au seuil de détection de l'appareil			UD contenant du plomb à une concentration inférieure au seuil de la Santé Publique (1 mg/cm²)			UD contenant du plomb à une concentration supérieure ou égale au seuil de la Santé Publique (1 mg/cm²)			

Immeuble bâti concerné : **PREFECTURE DE LA SEINE MARITIME - 7 PLACE DE LA MADELEINE CS 16036 - 76036 ROUEN CEDEX**

LOCAL NO		54	DÉSIGNATION	PIÈCE 1 (COMBLE - BATIMENT C)							
N° DE MESURE	ZONE	UNITÉ DE DIAGNOSTIC		SUBSTRAT	REVÊTEMENT APPARENT	LOCALISATION DE LA MESURE	MESURE (MG/CM²)	ETAT DE CONSERVATION	NATURE DE LA DÉGRADATION	CLASSEMENT DE L'UNITÉ DE DIAGNOSTIC	OBSERVATIONS
--		MUR		PLÂTRE	BRUT	HAUT	--		/		NON MESURÉ
--						BAS	--		/		
--		MUR		BRIQUE	BRUT	HAUT	--		/		NON MESURÉ
--						BAS	--		/		
--		CHARPENTE TRADITIONNELLE		BOIS	BRUT		--		/		NON MESURÉ
--							--		/		
--		PLANCHER		BOIS	BRUT		--		/		NON MESURÉ
--							--		/		
NOMBRE D'UNITÉS DE DIAGNOSTIC: 4				NOMBRE D'UNITÉS DE CLASSE 3: 0				% DE CLASSE 3: 0%			
LEGENDE		UD dont la concentration en plomb est inférieure ou égale au seuil de détection de l'appareil			UD contenant du plomb à une concentration inférieure au seuil de la Santé Publique (1 mg/cm²)			UD contenant du plomb à une concentration supérieure ou égale au seuil de la Santé Publique (1 mg/cm²)			

LOCAL NO		55	DÉSIGNATION	DÉGAGEMENT (COMBLE - BATIMENT C)							
N° DE MESURE	ZONE	UNITÉ DE DIAGNOSTIC		SUBSTRAT	REVÊTEMENT APPARENT	LOCALISATION DE LA MESURE	MESURE (MG/CM²)	ETAT DE CONSERVATION	NATURE DE LA DÉGRADATION	CLASSEMENT DE L'UNITÉ DE DIAGNOSTIC	OBSERVATIONS
568		MUR		BÉTON	PEINTURE	HAUT	0,05		/	0	
569						BAS	0,03		/		
570		MUR		PLÂTRE	PEINTURE	HAUT	0,03		/	0	
571						BAS	0,04		/		
--		CHARPENTE TRADITIONNELLE		BOIS	BRUT		--		/		NON MESURÉ
--							--		/		
--		SOL		BÉTON	BRUT		--		/		NON MESURÉ
--							--		/		
NOMBRE D'UNITÉS DE DIAGNOSTIC: 4				NOMBRE D'UNITÉS DE CLASSE 3: 0				% DE CLASSE 3: 0%			
LEGENDE		UD dont la concentration en plomb est inférieure ou égale au seuil de détection de l'appareil			UD contenant du plomb à une concentration inférieure au seuil de la Santé Publique (1 mg/cm²)			UD contenant du plomb à une concentration supérieure ou égale au seuil de la Santé Publique (1 mg/cm²)			


LOCAL.N°		56	DÉSIGNATION	CIRCULATION 3 (COMBLE - BATIMENT C)							
N° DE MESURE	ZONE	UNITÉ DE DIAGNOSTIC		SUBSTRAT	REVÊTEMENT APPARENT	LOCALISATION DE LA MESURE	MESURE (MG/CM²)	ÉTAT DE CONSERVATION	NATURE DE LA DÉGRADATION	CLASSEMENT DE L'UNITÉ DE DIAGNOSTIC	OBSERVATIONS
--		MUR		PLÂTRE	BRUT	HAUT	--		/		NON MESURÉ
--						BAS	--		/		
--		MUR		BRIQUE	BRUT	HAUT	--		/		NON MESURÉ
--						BAS	--		/		

	Rapport de mission de repérage des matériaux et produits contenant du plomb Avant réalisation de travaux		N° : 545678 20/09/2018
	Immeuble bâti concerné : PREFECTURE DE LA SEINE MARITIME - 7 PLACE DE LA MADELEINE CS 16036 - 76036 ROUEN CEDEX		

--		CHARPENTE TRADITIONNELLE	BOIS	BRUT		--		/		NON MESURÉ
--						--		/		
--		PLANCHER	BOIS	BRUT		--		/		NON MESURÉ
--						--		/		
NOMBRE D'UNITÉS DE DIAGNOSTIC: 4			NOMBRE D'UNITÉS DE CLASSE 3: 0			% DE CLASSE 3: 0%				
LEGENDE		UD dont la concentration en plomb est inférieure ou égale au seuil de détection de l'appareil			UD contenant du plomb à une concentration inférieure au seuil de la Santé Publique (1 mg/cm²)			UD contenant du plomb à une concentration supérieure ou égale au seuil de la Santé Publique (1 mg/cm²)		

LOCAL NO		57	DÉSIGNATION	PIÈCE 2 (COMBLE - BATIMENT C)						
N° DE MESURE	ZONE	UNITÉ DE DIAGNOSTIC	SUBSTRAT	REVÊTEMENT APPARENT	LOCALISATION DE LA MESURE	MESURE (MG/CM²)	ETAT DE CONSERVATION	NATURE DE LA DÉGRADATION	CLASSEMENT DE L'UNITÉ DE DIAGNOSTIC	OBSERVATIONS
--		MUR	PLÂTRE	BRUT	HAUT	--		/		NON MESURÉ
--					BAS	--		/		
--		MUR	BRIQUE	BRUT	HAUT	--		/		NON MESURÉ
--					BAS	--		/		
--		CHARPENTE TRADITIONNELLE	BOIS	BRUT		--		/		NON MESURÉ
--						--		/		
--		PLANCHER	BOIS	BRUT		--		/		NON MESURÉ
--						--		/		
NOMBRE D'UNITÉS DE DIAGNOSTIC: 4			NOMBRE D'UNITÉS DE CLASSE 3: 0			% DE CLASSE 3: 0%				
LEGENDE		UD dont la concentration en plomb est inférieure ou égale au seuil de détection de l'appareil			UD contenant du plomb à une concentration inférieure au seuil de la Santé Publique (1 mg/cm²)			UD contenant du plomb à une concentration supérieure ou égale au seuil de la Santé Publique (1 mg/cm²)		

LOCAL NO		58	DÉSIGNATION	PLACARD (RdC - BATIMENT CENTRAL)						
N° DE MESURE	ZONE	UNITÉ DE DIAGNOSTIC	SUBSTRAT	REVÊTEMENT APPARENT	LOCALISATION DE LA MESURE	MESURE (MG/CM²)	ETAT DE CONSERVATION	NATURE DE LA DÉGRADATION	CLASSEMENT DE L'UNITÉ DE DIAGNOSTIC	OBSERVATIONS
572	A	MUR	PLÂTRE	PEINTURE	HAUT	0,00		/	0	
573					BAS	0,00		/		
574	B	MUR	PLÂTRE	PEINTURE	HAUT	0,05		/	0	
575					BAS	0,04		/		
576	C	MUR	PLÂTRE	PEINTURE	HAUT	0,04		/	0	
577					BAS	0,02		/		
578	D	MUR	PLÂTRE	PEINTURE	HAUT	0,05		/	0	
579					BAS	0,05		/		
580		PLAFOND	PLÂTRE	PEINTURE		0,03		/	0	
581						0,03		/		
NOMBRE D'UNITÉS DE DIAGNOSTIC: 5			NOMBRE D'UNITÉS DE CLASSE 3: 0			% DE CLASSE 3: 0%				

	Rapport de mission de repérage des matériaux et produits contenant du plomb Avant réalisation de travaux	N° : 545678 20/09/2018
	Immeuble bâti concerné : PREFECTURE DE LA SEINE MARITIME - 7 PLACE DE LA MADELEINE CS 16036 - 76036 ROUEN CEDEX	

LEGENDE	UD dont la concentration en plomb est inférieure ou égale au seuil de détection de l'appareil	UD contenant du plomb à une concentration inférieure au seuil de la Santé Publique (1 mg/cm²)	UD contenant du plomb à une concentration supérieure ou égale au seuil de la Santé Publique (1 mg/cm²)
---------	---	---	--

LOCAL NO			59	DÉSIGNATION	CIRCULATION (RDC - BATIMENT CENTRAL)						
N° DE MESURE	ZONE	UNITÉ DE DIAGNOSTIC		SUBSTRAT	REVÊTEMENT APPARENT	LOCALISATION DE LA MESURE	MESURE (MG/CM²)	ETAT DE CONSERVATION	NATURE DE LA DÉGRADATION	CLASSEMENT DE L'UNITÉ DE DIAGNOSTIC	OBSERVATIONS
582	A	MUR		PLÂTRE	PEINTURE	HAUT	0,04		/	0	
583						BAS	0,05		/		
584	B	MUR		PLÂTRE	PEINTURE	HAUT	0,03		/	0	
585						BAS	0,01		/		
586	C	MUR		PLÂTRE	PEINTURE	HAUT	0,00		/	0	
587						BAS	0,01		/		
588	D	MUR		PLÂTRE	PEINTURE	HAUT	0,02		/	0	
589						BAS	0,01		/		
590	E	MUR		PLÂTRE	PEINTURE	HAUT	0,05		/	0	
591						BAS	0,05		/		
592	F	MUR		PLÂTRE	PEINTURE	HAUT	0,05		/	0	
593						BAS	0,05		/		
594	G	MUR		PLÂTRE	PEINTURE	HAUT	0,01		/	0	
595						BAS	0,00		/		
596	H	MUR		PLÂTRE	PEINTURE	HAUT	0,00		/	0	
597						BAS	0,00		/		
--	B	MUR		PIERRE	BRUT	HAUT	--		/		NON MESURÉ
--						BAS	--		/		
598		PLAFOND		PLÂTRE	PEINTURE		0,05		/	0	
599							0,05		/		
--		PLAFOND		BRIQUE	BRUT		--		/		NON MESURÉ
--							--		/		
NOMBRE D'UNITÉS DE DIAGNOSTIC: 11				NOMBRE D'UNITÉS DE CLASSE 3: 0				% DE CLASSE 3: 0%			
LEGENDE		UD dont la concentration en plomb est inférieure ou égale au seuil de détection de l'appareil			UD contenant du plomb à une concentration inférieure au seuil de la Santé Publique (1 mg/cm²)			UD contenant du plomb à une concentration supérieure ou égale au seuil de la Santé Publique (1 mg/cm²)			

Immeuble bâti concerné : **PREFECTURE DE LA SEINE MARITIME - 7 PLACE DE LA MADELEINE CS 16036 - 76036 ROUEN CEDEX**

LOCAL NO		60	DÉSIGNATION	GAINE TECH. (RDC - BATIMENT CENTRAL)						
N° DE MESURE	ZONE	UNITÉ DE DIAGNOSTIC	SUBSTRAT	REVÊTEMENT APPARENT	LOCALISATION DE LA MESURE	MESURE (MG/CM²)	ÉTAT DE CONSERVATION	NATURE DE LA DÉGRADATION	CLASSEMENT DE L'UNITÉ DE DIAGNOSTIC	OBSERVATIONS
--	A	MUR	PARPAINGS	BRUT	HAUT	--		/		NON MESURÉ
--					BAS	--		/		
--	B	MUR	PARPAINGS	BRUT	HAUT	--		/		NON MESURÉ
--					BAS	--		/		
--	C	MUR	PARPAINGS	BRUT	HAUT	--		/		NON MESURÉ
--					BAS	--		/		
--	D	MUR	PARPAINGS	BRUT	HAUT	--		/		NON MESURÉ
--					BAS	--		/		
--		MUR	PLÂTRE	BRUT	HAUT	--		/		NON MESURÉ
--					BAS	--		/		
--		PLAFOND	PLÂTRE	BRUT		--		/		NON MESURÉ
--						--		/		
NOMBRE D'UNITÉS DE DIAGNOSTIC: 6				NOMBRE D'UNITÉS DE CLASSE 3: 0			% DE CLASSE 3: 0%			
LEGENDE		UD dont la concentration en plomb est inférieure ou égale au seuil de détection de l'appareil		UD contenant du plomb à une concentration inférieure au seuil de la Santé Publique (1 mg/cm²)			UD contenant du plomb à une concentration supérieure ou égale au seuil de la Santé Publique (1 mg/cm²)			

LOCAL NO		61	DÉSIGNATION	SANTAIRE 1 (RDC - BATIMENT CENTRAL)							
N° DE MESURE	ZONE	UNITÉ DE DIAGNOSTIC		SUBSTRAT	REVÊTEMENT APPARENT	LOCALISATION DE LA MESURE	MESURE (MG/CM²)	ETAT DE CONSERVATION	NATURE DE LA DÉGRADATION	CLASSEMENT DE L'UNITÉ DE DIAGNOSTIC	OBSERVATIONS
600	A	MUR		PLÂTRE	PEINTURE	HAUT	0,00		/	0	
601						BAS	0,00		/		
602	B	MUR		PLÂTRE	PEINTURE	HAUT	0,04		/	0	
603						BAS	0,05		/		
604	C	MUR		PLÂTRE	PEINTURE	HAUT	0,00		/	0	
605						BAS	0,01		/		
606	D	MUR		PLÂTRE	PEINTURE	HAUT	0,05		/	0	
607						BAS	0,05		/		
608		PLAFOND		PLÂTRE	PEINTURE		0,01		/	0	
609							0,00		/		
NOMBRE D'UNITÉS DE DIAGNOSTIC: 5				NOMBRE D'UNITÉS DE CLASSE 3: 0				% DE CLASSE 3: 0%			
LEGENDE		UD dont la concentration en plomb est inférieure ou égale au seuil de détection de l'appareil			UD contenant du plomb à une concentration inférieure au seuil de la Santé Publique (1 mg/cm²)			UD contenant du plomb à une concentration supérieure ou égale au seuil de la Santé Publique (1 mg/cm²)			

Immeuble bâti concerné : **PREFECTURE DE LA SEINE MARITIME - 7 PLACE DE LA MADELEINE CS 16036 - 76036 ROUEN CEDEX**


LOCAL NO		62	DÉSIGNATION	SANITAIRE 2 (RDC - BATIMENT CENTRAL)							
N° DE MESURE	ZONE	UNITÉ DE DIAGNOSTIC		SUBSTRAT	REVÊTEMENT APPARENT	LOCALISATION DE LA MESURE	MESURE (MG/CM²)	ÉTAT DE CONSERVATION	NATURE DE LA DÉGRADATION	CLASSEMENT DE L'UNITÉ DE DIAGNOSTIC	OBSERVATIONS
610	A	MUR		PLÂTRE	PEINTURE	HAUT	0,05		/	0	
611						BAS	0,05		/		
612	B	MUR		PLÂTRE	PEINTURE	HAUT	0,03		/	0	
613						BAS	0,01		/		
614	C	MUR		PLÂTRE	PEINTURE	HAUT	0,02		/	0	
615						BAS	0,00		/		
616	D	MUR		PLÂTRE	PEINTURE	HAUT	0,02		/	0	
617						BAS	0,00		/		
618		PLAFOND		PLÂTRE	PEINTURE		0,05		/	0	
619							0,04		/		
NOMBRE D'UNITÉS DE DIAGNOSTIC: 5				NOMBRE D'UNITÉS DE CLASSE 3: 0				% DE CLASSE 3: 0%			
LEGENDE		UD dont la concentration en plomb est inférieure ou égale au seuil de détection de l'appareil			UD contenant du plomb à une concentration inférieure au seuil de la Santé Publique (1 mg/cm²)			UD contenant du plomb à une concentration supérieure ou égale au seuil de la Santé Publique (1 mg/cm²)			

LOCAL NO		63	DÉSIGNATION	PALIER 1 (1ER ÉTAGE - BATIMENT CENTRAL)							
N° DE MESURE	ZONE	UNITÉ DE DIAGNOSTIC		SUBSTRAT	REVÊTEMENT APPARENT	LOCALISATION DE LA MESURE	MESURE (MG/CM²)	ÉTAT DE CONSERVATION	NATURE DE LA DÉGRADATION	CLASSEMENT DE L'UNITÉ DE DIAGNOSTIC	OBSERVATIONS
620	A	MUR		PLÂTRE	PEINTURE	HAUT	0,01		/	0	
621						BAS	0,02		/		
622	B	MUR		PLÂTRE	PEINTURE	HAUT	0,01		/	0	
623						BAS	0,01		/		
624	C	MUR		PLÂTRE	PEINTURE	HAUT	0,01		/	0	
625						BAS	0,02		/		
626	D	MUR		PLÂTRE	PEINTURE	HAUT	0,05		/	0	
627						BAS	0,04		/		
628	E	MUR		PLÂTRE	PEINTURE	HAUT	0,01		/	0	
629						BAS	0,02		/		
630	F	MUR		PLÂTRE	PEINTURE	HAUT	0,01		/	0	
631						BAS	0,02		/		
632	G	MUR		PLÂTRE	PEINTURE	HAUT	0,01		/	0	
633						BAS	0,00		/		
634	H	MUR		PLÂTRE	PEINTURE	HAUT	0,04		/	0	
635						BAS	0,02		/		

Immeuble bâti concerné : **PREFECTURE DE LA SEINE MARITIME - 7 PLACE DE LA MADELEINE CS 16036 - 76036 ROUEN CEDEX**

636	I	MUR	PLÂTRE	PEINTURE	HAUT	0,04		/	0	
637					BAS	0,04		/		
638	J	MUR	PLÂTRE	PEINTURE	HAUT	0,05		/	0	
639					BAS	0,03		/		
640	K	MUR	PLÂTRE	PEINTURE	HAUT	0,01		/	0	
641					BAS	0,00		/		
642	L	MUR	PLÂTRE	PEINTURE	HAUT	0,01		/	0	
643					BAS	0,00		/		
644		PLAFOND	PLÂTRE	PEINTURE		0,02		/	0	
645						0,00		/		
NOMBRE D'UNITÉS DE DIAGNOSTIC: 13				NOMBRE D'UNITÉS DE CLASSE 3: 0				% DE CLASSE 3: 0%		
LEGENDE		UD dont la concentration en plomb est inférieure ou égale au seuil de détection de l'appareil		UD contenant du plomb à une concentration inférieure au seuil de la Santé Publique (1 mg/cm²)			UD contenant du plomb à une concentration supérieure ou égale au seuil de la Santé Publique (1 mg/cm²)			

LOCAL NO		64	DÉSIGNATION	CIRCULATION (1ER ÉTAGE - BATIMENT CENTRAL)						
N° DE MESURE	ZONE	UNITÉ DE DIAGNOSTIC	SUBSTRAT	REVÊTEMENT APPARENT	LOCALISATION DE LA MESURE	MESURE (MG/CM²)	ÉTAT DE CONSERVATION	NATURE DE LA DÉGRADATION	CLASSEMENT DE L'UNITÉ DE DIAGNOSTIC	OBSERVATIONS
646	A	MUR	PLÂTRE	PEINTURE	HAUT	0,01		/	0	
647					BAS	0,02		/		
648	B	MUR	PLÂTRE	PEINTURE	HAUT	0,02		/	0	
649					BAS	0,03		/		
650	C	MUR	PLÂTRE	PEINTURE	HAUT	0,03		/	0	
651					BAS	0,01		/		
652	D	MUR	PLÂTRE	PEINTURE	HAUT	0,00		/	0	
653					BAS	0,01		/		
654	E	MUR	PLÂTRE	PEINTURE	HAUT	0,03		/	0	
655					BAS	0,01		/		
656	F	MUR	PLÂTRE	PEINTURE	HAUT	0,01		/	0	
657					BAS	0,01		/		
658	G	MUR	PLÂTRE	PEINTURE	HAUT	0,04		/	0	
659					BAS	0,03		/		
660	H	MUR	PLÂTRE	PEINTURE	HAUT	0,03		/	0	
661					BAS	0,02		/		
662		POUTRELLES 1	MÉTAL	PEINTURE		0,04		/	0	
663						0,03		/		

	Rapport de mission de repérage des matériaux et produits contenant du plomb Avant réalisation de travaux	N° : 545678 20/09/2018
	Immeuble bâti concerné : PREFECTURE DE LA SEINE MARITIME - 7 PLACE DE LA MADELEINE CS 16036 - 76036 ROUEN CEDEX	

664		PLAFOND	FAUX-PLAFOND MÉTAL	PEINTURE		0,04		/	0	
665						0,03		/		
--		POTEAUX	ENDUIT GRATTÉ	BRUT		--		/		NON MESURÉ
--						--		/		
NOMBRE D'UNITÉS DE DIAGNOSTIC: 11			NOMBRE D'UNITÉS DE CLASSE 3: 0				% DE CLASSE 3: 0%			
LEGENDE		UD dont la concentration en plomb est inférieure ou égale au seuil de détection de l'appareil			UD contenant du plomb à une concentration inférieure au seuil de la Santé Publique (1 mg/cm²)			UD contenant du plomb à une concentration supérieure ou égale au seuil de la Santé Publique (1 mg/cm²)		


LOCAL NO			65	DÉSIGNATION	DÉGAGEMENT (1ER ÉTAGE - BATIMENT CENTRAL)						
N° DE MESURE	ZONE	UNITÉ DE DIAGNOSTIC		SUBSTRAT	REVÊTEMENT APPARENT	LOCALISATION DE LA MESURE	MESURE (MG/CM²)	ÉTAT DE CONSERVATION	NATURE DE LA DÉGRADATION	CLASSEMENT DE L'UNITÉ DE DIAGNOSTIC	OBSERVATIONS
666	A	MUR		PLÂTRE	PEINTURE	HAUT	0,03		/	0	
667						BAS	0,02		/		
668	B	MUR		PLÂTRE	PEINTURE	HAUT	0,01		/	0	
669						BAS	0,00		/		
670	C	MUR		PLÂTRE	PEINTURE	HAUT	0,02		/	0	
671						BAS	0,02		/		
672	D	MUR		PLÂTRE	PEINTURE	HAUT	0,00		/	0	
673						BAS	0,01		/		
674		PLAFOND		PLÂTRE	PEINTURE		0,00		/	0	
675							0,01		/		
NOMBRE D'UNITÉS DE DIAGNOSTIC: 5				NOMBRE D'UNITÉS DE CLASSE 3: 0				% DE CLASSE 3: 0%			
LEGENDE		UD dont la concentration en plomb est inférieure ou égale au seuil de détection de l'appareil			UD contenant du plomb à une concentration inférieure au seuil de la Santé Publique (1 mg/cm²)			UD contenant du plomb à une concentration supérieure ou égale au seuil de la Santé Publique (1 mg/cm²)			

LOCAL NO		66	DÉSIGNATION	PALIER 2 (1ER ÉTAGE - BATIMENT CENTRAL)						
N° DE MESURE	ZONE	UNITÉ DE DIAGNOSTIC	SUBSTRAT	REVÊTEMENT APPARENT	LOCALISATION DE LA MESURE	MESURE (MG/CM²)	ETAT DE CONSERVATION	NATURE DE LA DÉGRADATION	CLASSEMENT DE L'UNITÉ DE DIAGNOSTIC	OBSERVATIONS
676	A	MUR	PLÂTRE	PEINTURE	HAUT	0,03		/	0	
677					BAS	0,04		/		
678	B	MUR	PLÂTRE	PEINTURE	HAUT	0,05		/	0	
679					BAS	0,03		/		
680	D	MUR	PLÂTRE	PEINTURE	HAUT	0,03		/	0	
681					BAS	0,01		/		
682	E	MUR	PLÂTRE	PEINTURE	HAUT	0,05		/	0	
683					BAS	0,03		/		
684	I	MUR	PLÂTRE	PEINTURE	HAUT	0,01		/	0	

Immeuble bâti concerné : **PREFECTURE DE LA SEINE MARITIME - 7 PLACE DE LA MADELEINE CS 16036 - 76036 ROUEN CEDEX**

685					BAS	0,00		/		
686	J	MUR	PLÂTRE	PEINTURE	HAUT	0,03		/	0	
687					BAS	0,03		/		
688	C	MUR	BOIS	VERNIS	HAUT	0,03		/	0	
689					BAS	0,03		/		
690	K	MUR	BOIS	VERNIS	HAUT	0,05		/	0	
691					BAS	0,04		/		
692	L	MUR	PLÂTRE	PEINTURE	HAUT	0,00		/	0	
693					BAS	0,01		/		
--	C	MUR	PIERRE	BRUT	HAUT	--		/		NON MESURÉ
--					BAS	--		/		
--	D	MUR	PIERRE	BRUT	HAUT	--		/		NON MESURÉ
--					BAS	--		/		
--	F	MUR	PIERRE	BRUT	HAUT	--		/		NON MESURÉ
--					BAS	--		/		
--	H	MUR	PIERRE	BRUT	HAUT	--		/		NON MESURÉ
--					BAS	--		/		
--		POTEAUX	ENDUIT GRATTÉ	BRUT		--		/		NON MESURÉ
--						--		/		
694		PLAFOND	PLÂTRE	PEINTURE		0,02		/	0	
695						0,03		/		
NOMBRE D'UNITÉS DE DIAGNOSTIC: 15			NOMBRE D'UNITÉS DE CLASSE 3: 0				% DE CLASSE 3: 0%			
LEGENDE		UD dont la concentration en plomb est inférieure ou égale au seuil de détection de l'appareil		UD contenant du plomb à une concentration inférieure au seuil de la Santé Publique (1 mg/cm²)			UD contenant du plomb à une concentration supérieure ou égale au seuil de la Santé Publique (1 mg/cm²)			

LOCAL NO			67	DÉSIGNATION	ACCÈS D (1ER ÉTAGE - BATIMENT CENTRAL)						
N° DE MESURE	ZONE	UNITÉ DE DIAGNOSTIC		SUBSTRAT	REVÊTEMENT APPARENT	LOCALISATION DE LA MESURE	MESURE (MG/CM²)	ETAT DE CONSERVATION	NATURE DE LA DÉGRADATION	CLASSEMENT DE L'UNITÉ DE DIAGNOSTIC	OBSERVATIONS
696	A	MUR		PLÂTRE	PEINTURE	HAUT	0,02		/	0	
697						BAS	0,03		/		
698	B	MUR		PLÂTRE	PEINTURE	HAUT	0,03		/	0	
699						BAS	0,01		/		
700	C	MUR		PLÂTRE	PEINTURE	HAUT	0,03		/	0	
701						BAS	0,04		/		
702	D	MUR		PLÂTRE	PEINTURE	HAUT	0,03		/	0	

	Rapport de mission de repérage des matériaux et produits contenant du plomb Avant réalisation de travaux		N° : 545678 20/09/2018
	Immeuble bâti concerné : PREFECTURE DE LA SEINE MARITIME - 7 PLACE DE LA MADELEINE CS 16036 - 76036 ROUEN CEDEX		

703					BAS	0,01		/		
704		PLAFOND	PLÂTRE	PEINTURE		0,03		/	0	
705						0,04		/		
NOMBRE D'UNITÉS DE DIAGNOSTIC: 5			NOMBRE D'UNITÉS DE CLASSE 3: 0				% DE CLASSE 3: 0%			
LEGENDE		UD dont la concentration en plomb est inférieure ou égale au seuil de détection de l'appareil			UD contenant du plomb à une concentration inférieure au seuil de la Santé Publique (1 mg/cm²)			UD contenant du plomb à une concentration supérieure ou égale au seuil de la Santé Publique (1 mg/cm²)		

LOCAL NO			68	DÉSIGNATION	ACCÈS E (1ER ÉTAGE - BATIMENT CENTRAL)						
N° DE MESURE	ZONE	UNITÉ DE DIAGNOSTIC		SUBSTRAT	REVÊTEMENT APPARENT	LOCALISATION DE LA MESURE	MESURE (MG/CM²)	ÉTAT DE CONSERVATION	NATURE DE LA DÉGRADATION	CLASSEMENT DE L'UNITÉ DE DIAGNOSTIC	OBSERVATIONS
706	A	MUR		PLÂTRE	PEINTURE	HAUT	0,05		/	0	
707						BAS	0,03		/		
708	B	MUR		PLÂTRE	PEINTURE	HAUT	0,03		/	0	
709						BAS	0,03		/		
710	C	MUR		PLÂTRE	PEINTURE	HAUT	0,03		/	0	
711						BAS	0,02		/		
712	D	MUR		PLÂTRE	PEINTURE	HAUT	0,02		/	0	
713						BAS	0,02		/		
714		PLAFOND		PLÂTRE	PEINTURE		0,04		/	0	
715							0,04		/		
NOMBRE D'UNITÉS DE DIAGNOSTIC: 5				NOMBRE D'UNITÉS DE CLASSE 3: 0				% DE CLASSE 3: 0%			
LEGENDE		UD dont la concentration en plomb est inférieure ou égale au seuil de détection de l'appareil			UD contenant du plomb à une concentration inférieure au seuil de la Santé Publique (1 mg/cm²)			UD contenant du plomb à une concentration supérieure ou égale au seuil de la Santé Publique (1 mg/cm²)			

LOCAL NO		69	DÉSIGNATION	CIRCULATION (1ER ÉTAGE - MEZZANINE)						
N° DE MESURE	ZONE	UNITÉ DE DIAGNOSTIC	SUBSTRAT	REVÊTEMENT APPARENT	LOCALISATION DE LA MESURE	MESURE (MG/CM²)	ETAT DE CONSERVATION	NATURE DE LA DÉGRADATION	CLASSEMENT DE L'UNITÉ DE DIAGNOSTIC	OBSERVATIONS
716	A	MUR	PLÂTRE	PEINTURE	HAUT	0,03		/	0	
717					BAS	0,03		/		
718	B	MUR	PLÂTRE	PEINTURE	HAUT	0,00		/	0	
719					BAS	0,01		/		
720	C	MUR	PLÂTRE	PEINTURE	HAUT	0,03		/	0	
721					BAS	0,04		/		
722	D	MUR	PLÂTRE	PEINTURE	HAUT	0,04		/	0	
723					BAS	0,04		/		
724	E	MUR	PLÂTRE	PEINTURE	HAUT	0,02		/	0	
725					BAS	0,00		/		

Immeuble bâti concerné : **PREFECTURE DE LA SEINE MARITIME - 7 PLACE DE LA MADELEINE CS 16036 - 76036 ROUEN CEDEX**


726	F	MUR	PLÂTRE	PEINTURE	HAUT	0,04		/	0	
727					BAS	0,04		/		
728	G	MUR	PLÂTRE	PEINTURE	HAUT	0,03		/	0	
729					BAS	0,01		/		
730	H	MUR	PLÂTRE	PEINTURE	HAUT	0,03		/	0	
731					BAS	0,03		/		
732	I	MUR	PLÂTRE	PEINTURE	HAUT	0,01		/	0	
733					BAS	0,02		/		
734		PLAFOND	PLÂTRE	PEINTURE		0,03		/	0	
735						0,03		/		
--		POTEAUX	ENDUIT GRATTÉ	BRUT		--		/		NON MESURÉ
--						--		/		
736		POUTRES 1	BÉTON	PEINTURE		0,03		/	0	
737						0,04		/		
NOMBRE D'UNITÉS DE DIAGNOSTIC: 12				NOMBRE D'UNITÉS DE CLASSE 3: 0				% DE CLASSE 3: 0%		
LEGENDE		UD dont la concentration en plomb est inférieure ou égale au seuil de détection de l'appareil		UD contenant du plomb à une concentration inférieure au seuil de la Santé Publique (1 mg/cm²)			UD contenant du plomb à une concentration supérieure ou égale au seuil de la Santé Publique (1 mg/cm²)			

LOCAL NO		70	DÉSIGNATION	PALIER (2ÈME ÉTAGE - BATIMENT CENTRAL)						
N° DE MESURE	ZONE	UNITÉ DE DIAGNOSTIC	SUBSTRAT	REVÊTEMENT APPARENT	LOCALISATION DE LA MESURE	MESURE (MG/CM²)	ÉTAT DE CONSERVATION	NATURE DE LA DÉGRADATION	CLASSEMENT DE L'UNITÉ DE DIAGNOSTIC	OBSERVATIONS
738	A	MUR	PLÂTRE	PEINTURE	HAUT	0,04		/	0	
739					BAS	0,03		/		
740	B	MUR	PLÂTRE	PEINTURE	HAUT	0,01		/	0	
741					BAS	0,01		/		
742	C	MUR	PLÂTRE	PEINTURE	HAUT	0,01		/	0	
743					BAS	0,00		/		
744	D	MUR	PLÂTRE	PEINTURE	HAUT	0,05		/	0	
745					BAS	0,04		/		
746	E	MUR	PLÂTRE	PEINTURE	HAUT	0,05		/	0	
747					BAS	0,04		/		
748	F	MUR	PLÂTRE	PEINTURE	HAUT	0,04		/	0	
749					BAS	0,05		/		
750	G	MUR	PLÂTRE	PEINTURE	HAUT	0,01		/	0	
751					BAS	0,02		/		

Immeuble bâti concerné : **PREFECTURE DE LA SEINE MARITIME - 7 PLACE DE LA MADELEINE CS 16036 - 76036 ROUEN CEDEX**

752	H	MUR	PLÂTRE	PEINTURE	HAUT	0,04		/	0	
753					BAS	0,02		/		
754	I	MUR	PLÂTRE	PEINTURE	HAUT	0,03		/	0	
755					BAS	0,03		/		
756	J	MUR	PLÂTRE	PEINTURE	HAUT	0,01		/	0	
757					BAS	0,02		/		
758	K	MUR	PLÂTRE	PEINTURE	HAUT	0,04		/	0	
759					BAS	0,03		/		
760		PLAFOND	PLÂTRE	PEINTURE		0,00		/	0	
761						0,00		/		
NOMBRE D'UNITÉS DE DIAGNOSTIC: 12				NOMBRE D'UNITÉS DE CLASSE 3: 0				% DE CLASSE 3: 0%		
LEGENDE		UD dont la concentration en plomb est inférieure ou égale au seuil de détection de l'appareil		UD contenant du plomb à une concentration inférieure au seuil de la Santé Publique (1 mg/cm²)			UD contenant du plomb à une concentration supérieure ou égale au seuil de la Santé Publique (1 mg/cm²)			

LOCAL NO		71	DÉSIGNATION	CIRCULATION 1 (2ÈME ÉTAGE - BATIMENT CENTRAL)						
N° DE MESURE	ZONE	UNITÉ DE DIAGNOSTIC	SUBSTRAT	REVÊTEMENT APPARENT	LOCALISATION DE LA MESURE	MESURE (MG/CM²)	ÉTAT DE CONSERVATION	NATURE DE LA DÉGRADATION	CLASSEMENT DE L'UNITÉ DE DIAGNOSTIC	OBSERVATIONS
762	A	MUR	PLÂTRE	PEINTURE	HAUT	0,03		/	0	
763					BAS	0,02		/		
764	B	MUR	PLÂTRE	PEINTURE	HAUT	0,00		/	0	
765					BAS	0,01		/		
766	C	MUR	PLÂTRE	PEINTURE	HAUT	0,00		/	0	
767					BAS	0,01		/		
768	D	MUR	PLÂTRE	PEINTURE	HAUT	0,00		/	0	
769					BAS	0,00		/		
770	E	MUR	PLÂTRE	PEINTURE	HAUT	0,05		/	0	
771					BAS	0,05		/		
772	F	MUR	PLÂTRE	PEINTURE	HAUT	0,05		/	0	
773					BAS	0,05		/		
774	G	MUR	PLÂTRE	PEINTURE	HAUT	0,01		/	0	
775					BAS	0,00		/		
776	H	MUR	PLÂTRE	PEINTURE	HAUT	0,03		/	0	
777					BAS	0,03		/		
778	I	MUR	PLÂTRE	PEINTURE	HAUT	0,03		/	0	
779					BAS	0,04		/		

	Rapport de mission de repérage des matériaux et produits contenant du plomb Avant réalisation de travaux		N° : 545678 20/09/2018
	Immeuble bâti concerné : PREFECTURE DE LA SEINE MARITIME - 7 PLACE DE LA MADELEINE CS 16036 - 76036 ROUEN CEDEX		

780	J	MUR	PLÂTRE	PEINTURE	HAUT	0,00		/	0	NON MESURÉ
781					BAS	0,00		/		
--		PLAFOND	FAUX-PLAFOND	BRUT		--		/		
--						--		/		
NOMBRE D'UNITÉS DE DIAGNOSTIC: 11			NOMBRE D'UNITÉS DE CLASSE 3: 0				% DE CLASSE 3: 0%			
LEGENDE		UD dont la concentration en plomb est inférieure ou égale au seuil de détection de l'appareil			UD contenant du plomb à une concentration inférieure au seuil de la Santé Publique (1 mg/cm²)		UD contenant du plomb à une concentration supérieure ou égale au seuil de la Santé Publique (1 mg/cm²)			

LOCAL NO			72	DÉSIGNATION	CIRCULATION 2 (2ÈME ÉTAGE - BATIMENT CENTRAL)						
N° DE MESURE	ZONE	UNITÉ DE DIAGNOSTIC		SUBSTRAT	REVÊTEMENT APPARENT	LOCALISATION DE LA MESURE	MESURE (MG/CM²)	ÉTAT DE CONSERVATION	NATURE DE LA DÉGRADATION	CLASSEMENT DE L'UNITÉ DE DIAGNOSTIC	OBSERVATIONS
782	A	MUR		PLÂTRE	PEINTURE	HAUT	0,05		/	0	
783						BAS	0,05		/		
784	B	MUR		PLÂTRE	PEINTURE	HAUT	0,05		/	0	
785						BAS	0,04		/		
786	C	MUR		PLÂTRE	PEINTURE	HAUT	0,00		/	0	
787						BAS	0,00		/		
788	D	MUR		PLÂTRE	PEINTURE	HAUT	0,01		/	0	
789						BAS	0,02		/		
790		PLAFOND		PLÂTRE	PEINTURE		0,02		/	0	
791							0,02		/		
792		POTEAUX		PLÂTRE	PEINTURE		0,00		/	0	
793							0,00		/		
NOMBRE D'UNITÉS DE DIAGNOSTIC: 6				NOMBRE D'UNITÉS DE CLASSE 3: 0				% DE CLASSE 3: 0%			
LEGENDE		UD dont la concentration en plomb est inférieure ou égale au seuil de détection de l'appareil			UD contenant du plomb à une concentration inférieure au seuil de la Santé Publique (1 mg/cm²)			UD contenant du plomb à une concentration supérieure ou égale au seuil de la Santé Publique (1 mg/cm²)			

LOCAL NO		73	DÉSIGNATION	BC 215 (2ÈME ÉTAGE - BATIMENT CENTRAL)						
N° DE MESURE	ZONE	UNITÉ DE DIAGNOSTIC	SUBSTRAT	REVÊTEMENT APPARENT	LOCALISATION DE LA MESURE	MESURE (MG/CM²)	ETAT DE CONSERVATION	NATURE DE LA DÉGRADATION	CLASSEMENT DE L'UNITÉ DE DIAGNOSTIC	OBSERVATIONS
794	A	MUR	PLÂTRE	PEINTURE	HAUT	0,01		/	0	
795					BAS	0,02		/		
796	B	MUR	PLÂTRE	PEINTURE	HAUT	0,05		/	0	
797					BAS	0,05		/		
798	C	MUR	PLÂTRE	PEINTURE	HAUT	0,05		/	0	
799					BAS	0,03		/		
800	D	MUR	PLÂTRE	PEINTURE	HAUT	0,02		/	0	

Immeuble bâti concerné : **PREFECTURE DE LA SEINE MARITIME - 7 PLACE DE LA MADELEINE CS 16036 - 76036 ROUEN CEDEX**

801					BAS	0,01		/		
802		PLAFOND	PLÂTRE	PEINTURE		0,02		/	0	
803						0,02		/		
NOMBRE D'UNITÉS DE DIAGNOSTIC: 5			NOMBRE D'UNITÉS DE CLASSE 3: 0				% DE CLASSE 3: 0%			
LEGENDE		UD dont la concentration en plomb est inférieure ou égale au seuil de détection de l'appareil			UD contenant du plomb à une concentration inférieure au seuil de la Santé Publique (1 mg/cm²).			UD contenant du plomb à une concentration supérieure ou égale au seuil de la Santé Publique (1 mg/cm²).		

LOCAL NO			74	DÉSIGNATION	BC 213 (2ÈME ÉTAGE - BATIMENT CENTRAL)						
N° DE MESURE	ZONE	UNITÉ DE DIAGNOSTIC		SUBSTRAT	REVÊTEMENT APPARENT	LOCALISATION DE LA MESURE	MESURE (MG/CM²)	ÉTAT DE CONSERVATION	NATURE DE LA DÉGRADATION	CLASSEMENT DE L'UNITÉ DE DIAGNOSTIC	OBSERVATIONS
804	A	MUR		PLÂTRE	PEINTURE	HAUT	0,05		/	0	
805						BAS	0,04		/		
806	B	MUR		PLÂTRE	PEINTURE	HAUT	0,00		/	0	
807						BAS	0,01		/		
808	C	MUR		PLÂTRE	PEINTURE	HAUT	0,04		/	0	
809						BAS	0,03		/		
810	D	MUR		PLÂTRE	PEINTURE	HAUT	0,00		/	0	
811						BAS	0,00		/		
812	E	MUR		PLÂTRE	PEINTURE	HAUT	0,01		/	0	
813						BAS	0,02		/		
814		PLAFOND		PLÂTRE	PEINTURE		0,01		/	0	
815							0,02		/		
NOMBRE D'UNITÉS DE DIAGNOSTIC: 6				NOMBRE D'UNITÉS DE CLASSE 3: 0				% DE CLASSE 3: 0%			
LEGENDE		UD dont la concentration en plomb est inférieure ou égale au seuil de détection de l'appareil			UD contenant du plomb à une concentration inférieure au seuil de la Santé Publique (1 mg/cm²)			UD contenant du plomb à une concentration supérieure ou égale au seuil de la Santé Publique (1 mg/cm²)			

LOCAL NO		75	DÉSIGNATION	2BC-11 (2ÈME ÉTAGE - BATIMENT CENTRAL)						
N° DE MESURE	ZONE	UNITÉ DE DIAGNOSTIC	SUBSTRAT	REVÊTEMENT APPARENT	LOCALISATION DE LA MESURE	MESURE (MG/CM²)	ETAT DE CONSERVATION	NATURE DE LA DÉGRADATION	CLASSEMENT DE L'UNITÉ DE DIAGNOSTIC	OBSERVATIONS
816	A	MUR	PLÂTRE	PEINTURE	HAUT	0,02		/	0	
817					BAS	0,03		/		
818	B	MUR	PLÂTRE	PEINTURE	HAUT	0,02		/	0	
819					BAS	0,01		/		
820	C	MUR	PLÂTRE	PEINTURE	HAUT	0,05		/	0	
821					BAS	0,05		/		
822	D	MUR	PLÂTRE	PEINTURE	HAUT	0,02		/	0	
823					BAS	0,00		/		



**Rapport de mission de repérage des matériaux et produits
contenant du plomb**
Avant réalisation de travaux

N° : 545678
20/09/2018

Immeuble bâti concerné : **PREFECTURE DE LA SEINE MARITIME - 7 PLACE DE LA MADELEINE CS 16036 - 76036 ROUEN CEDEX**

824		PLAFOND	PLÂTRE	PEINTURE		0,04		/	0	
825						0,03		/		
NOMBRE D'UNITÉS DE DIAGNOSTIC: 5			NOMBRE D'UNITÉS DE CLASSE 3: 0			% DE CLASSE 3: 0%				
LEGENDE		UD dont la concentration en plomb est inférieure ou égale au seuil de détection de l'appareil		UD contenant du plomb à une concentration inférieure au seuil de la Santé Publique (1 mg/cm²)			UD contenant du plomb à une concentration supérieure ou égale au seuil de la Santé Publique (1 mg/cm²)			

LOCAL NO		76	DÉSIGNATION	DÉGAGEMENT (2ÈME ÉTAGE - BATIMENT CENTRAL)						
N° DE MESURE	ZONE	UNITÉ DE DIAGNOSTIC	SUBSTRAT	REVÊTEMENT APPARENT	LOCALISATION DE LA MESURE	MESURE (MG/CM²)	ÉTAT DE CONSERVATION	NATURE DE LA DÉGRADATION	CLASSEMENT DE L'UNITÉ DE DIAGNOSTIC	OBSERVATIONS
826	A	MUR	PLÂTRE	PEINTURE	HAUT	0,03		/	0	
827					BAS	0,03		/		
828	B	MUR	PLÂTRE	PEINTURE	HAUT	0,02		/	0	
829					BAS	0,01		/		
830	C	MUR	PLÂTRE	PEINTURE	HAUT	0,02		/	0	
831					BAS	0,02		/		
832	D	MUR	PLÂTRE	PEINTURE	HAUT	0,04		/	0	
833					BAS	0,04		/		
834	E	MUR	PLÂTRE	PEINTURE	HAUT	0,02		/	0	
835					BAS	0,02		/		
836	F	MUR	PLÂTRE	PEINTURE	HAUT	0,05		/	0	
837					BAS	0,03		/		
838	G	MUR	PLÂTRE	PEINTURE	HAUT	0,05		/	0	
839					BAS	0,04		/		
840		PLAFOND	PLÂTRE	PEINTURE		0,03		/	0	
841						0,01		/		
NOMBRE D'UNITÉS DE DIAGNOSTIC: 8			NOMBRE D'UNITÉS DE CLASSE 3: 0			% DE CLASSE 3: 0%				
LEGENDE		UD dont la concentration en plomb est inférieure ou égale au seuil de détection de l'appareil		UD contenant du plomb à une concentration inférieure au seuil de la Santé Publique (1 mg/cm²)			UD contenant du plomb à une concentration supérieure ou égale au seuil de la Santé Publique (1 mg/cm²)			

LOCAL NO		77	DÉSIGNATION	CIRCULATION 1 (3ÈME ÉTAGE - BATIMENT CENTRAL)						
N° DE MESURE	ZONE	UNITÉ DE DIAGNOSTIC	SUBSTRAT	REVÊTEMENT APPARENT	LOCALISATION DE LA MESURE	MESURE (MG/CM²)	ÉTAT DE CONSERVATION	NATURE DE LA DÉGRADATION	CLASSEMENT DE L'UNITÉ DE DIAGNOSTIC	OBSERVATIONS
842	A	MUR	PLÂTRE	PEINTURE	HAUT	0,02		/	0	
843					BAS	0,03		/		
844	B	MUR	PLÂTRE	PEINTURE	HAUT	0,04		/	0	
845					BAS	0,05		/		
846	C	MUR	PLÂTRE	PEINTURE	HAUT	0,01		/	0	

Immeuble bâti concerné : **PREFECTURE DE LA SEINE MARITIME - 7 PLACE DE LA MADELEINE CS 16036 - 76036 ROUEN CEDEX**

847					BAS	0,01		/		
848	D	MUR	PLÂTRE	PEINTURE	HAUT	0,00		/	0	
849					BAS	0,00		/		
850		PLAFOND	PLÂTRE	PEINTURE		0,03		/	0	
851						0,04		/		
852	D	ELÉMENTS DE CHARPENTE	BOIS	PEINTURE		0,03		/	0	
853						0,03		/		
854		CONDUIT VMC	MÉTAL	PEINTURE		0,00		/	0	
855						0,01		/		
NOMBRE D'UNITÉS DE DIAGNOSTIC: 7				NOMBRE D'UNITÉS DE CLASSE 3: 0				% DE CLASSE 3: 0%		
LEGENDE		UD dont la concentration en plomb est inférieure ou égale au seuil de détection de l'appareil			UD contenant du plomb à une concentration inférieure au seuil de la Santé Publique (1 mg/cm²)			UD contenant du plomb à une concentration supérieure ou égale au seuil de la Santé Publique (1 mg/cm²)		

LOCAL NO			78	DÉSIGNATION	SANTAIRE 1 (3ÈME ÉTAGE - BATIMENT CENTRAL)						
N° DE MESURE	ZONE	UNITÉ DE DIAGNOSTIC		SUBSTRAT	REVÊTEMENT APPARENT	LOCALISATION DE LA MESURE	MESURE (MG/CM²)	ÉTAT DE CONSERVATION	NATURE DE LA DÉGRADATION	CLASSEMENT DE L'UNITÉ DE DIAGNOSTIC	OBSERVATIONS
856	A	MUR		PLÂTRE	PEINTURE	HAUT	0,00		/	0	
857						BAS	0,00		/		
858	B	MUR		PLÂTRE	PEINTURE	HAUT	0,05		/	0	
859						BAS	0,04		/		
860	C	MUR		PLÂTRE	PEINTURE	HAUT	0,00		/	0	
861						BAS	0,00		/		
862	D	MUR		PLÂTRE	PEINTURE	HAUT	0,03		/	0	
863						BAS	0,03		/		
864		PLAFOND		PLÂTRE	PEINTURE		0,05		/	0	
865							0,04		/		
NOMBRE D'UNITÉS DE DIAGNOSTIC: 5				NOMBRE D'UNITÉS DE CLASSE 3: 0				% DE CLASSE 3: 0%			
LEGENDE		UD dont la concentration en plomb est inférieure ou égale au seuil de détection de l'appareil			UD contenant du plomb à une concentration inférieure au seuil de la Santé Publique (1 mg/cm²)			UD contenant du plomb à une concentration supérieure ou égale au seuil de la Santé Publique (1 mg/cm²)			

LOCAL NO		79	DÉSIGNATION	BC 311 (3ÈME ÉTAGE - BATIMENT CENTRAL)						
N° DE MESURE	ZONE	UNITÉ DE DIAGNOSTIC	SUBSTRAT	REVÊTEMENT APPARENT	LOCALISATION DE LA MESURE	MESURE (MG/CM²)	ETAT DE CONSERVATION	NATURE DE LA DÉGRADATION	CLASSEMENT DE L'UNITÉ DE DIAGNOSTIC	OBSERVATIONS
866	A	MUR	PLÂTRE	PEINTURE	HAUT	0,04		/	0	
867					BAS	0,04		/		
868	B	MUR	PLÂTRE	PEINTURE	HAUT	0,02		/	0	
869					BAS	0,02		/		



**Rapport de mission de repérage des matériaux et produits
contenant du plomb**
Avant réalisation de travaux

N° : 545678
20/09/2018

Immeuble bâti concerné : **PREFECTURE DE LA SEINE MARITIME - 7 PLACE DE LA MADELEINE CS 16036 - 76036 ROUEN CEDEX**

870	C	MUR	PLÂTRE	PEINTURE	HAUT	0,05		/	0			
871					BAS	0,03		/				
872	D	MUR	PLÂTRE	PEINTURE	HAUT	0,00		/	0			
873					BAS	0,01		/				
874		PLAFOND	PLÂTRE	PEINTURE		0,04		/	0			
875						0,05		/				
NOMBRE D'UNITÉS DE DIAGNOSTIC: 5			NOMBRE D'UNITÉS DE CLASSE 3: 0				%				DE CLASSE 3: 0%	
LEGENDE		UD dont la concentration en plomb est inférieure ou égale au seuil de détection de l'appareil		UD contenant du plomb à une concentration inférieure au seuil de la Santé Publique (1 mg/cm²).				UD contenant du plomb à une concentration supérieure ou égale au seuil de la Santé Publique (1 mg/cm²).				

LOCAL NO		80	DÉSIGNATION	CIRCULATION 2 (3ÈME ÉTAGE - BATIMENT CENTRAL)						
N° DE MESURE	ZONE	UNITÉ DE DIAGNOSTIC	SUBSTRAT	REVÊTEMENT APPARENT	LOCALISATION DE LA MESURE	MESURE (MG/CM²)	ETAT DE CONSERVATION	NATURE DE LA DÉGRADATION	CLASSEMENT DE L'UNITÉ DE DIAGNOSTIC	OBSERVATIONS
876	A	MUR	PLÂTRE	PEINTURE	HAUT	0,01		/	0	
877					BAS	0,01		/		
878	B	MUR	PLÂTRE	PEINTURE	HAUT	0,03		/	0	
879					BAS	0,04		/		
880	C	MUR	PLÂTRE	PEINTURE	HAUT	0,00		/	0	
881					BAS	0,00		/		
882	D	MUR	PLÂTRE	PEINTURE	HAUT	0,03		/	0	
883					BAS	0,01		/		
884	E	MUR	PLÂTRE	PEINTURE	HAUT	0,04		/	0	
885					BAS	0,03		/		
886	F	MUR	PLÂTRE	PEINTURE	HAUT	0,01		/	0	
887					BAS	0,00		/		
888	G	MUR	PLÂTRE	PEINTURE	HAUT	0,03		/	0	
889					BAS	0,03		/		
890	H	MUR	PLÂTRE	PEINTURE	HAUT	0,03		/	0	
891					BAS	0,03		/		
892	I	MUR	PLÂTRE	PEINTURE	HAUT	0,02		/	0	
893					BAS	0,01		/		
894		PLAFOND	PLÂTRE	PEINTURE		0,02		/	0	
895						0,00		/		
896		POTEAUX	BOIS	PEINTURE		0,03		/	0	
897						0,04		/		



**Rapport de mission de repérage des matériaux et produits
contenant du plomb**
Avant réalisation de travaux


N° : 545678
20/09/2018

Immeuble bâti concerné : **PREFECTURE DE LA SEINE MARITIME - 7 PLACE DE LA MADELEINE CS 16036 - 76036 ROUEN CEDEX**

898		POUTRES 1	BOIS	PEINTURE		0,05		/	0	
899						0,03		/		
NOMBRE D'UNITÉS DE DIAGNOSTIC: 12			NOMBRE D'UNITÉS DE CLASSE 3: 0			% DE CLASSE 3: 0%				
LEGENDE		UD dont la concentration en plomb est inférieure ou égale au seuil de détection de l'appareil			UD contenant du plomb à une concentration inférieure au seuil de la Santé Publique (1 mg/cm²)			UD contenant du plomb à une concentration supérieure ou égale au seuil de la Santé Publique (1 mg/cm²)		

LOCAL NO			81	DÉSIGNATION	SANITAIRE 2 (3ÈME ÉTAGE - BATIMENT CENTRAL)						
N° DE MESURE	ZONE	UNITÉ DE DIAGNOSTIC		SUBSTRAT	REVÊTEMENT APPARENT	LOCALISATION DE LA MESURE	MESURE (MG/CM²)	ÉTAT DE CONSERVATION	NATURE DE LA DÉGRADATION	CLASSEMENT DE L'UNITÉ DE DIAGNOSTIC	OBSERVATIONS
900	A	MUR		PLÂTRE	PEINTURE	HAUT	0,01		/	0	
901						BAS	0,01		/		
902	B	MUR		PLÂTRE	PEINTURE	HAUT	0,05		/	0	
903						BAS	0,04		/		
904	C	MUR		PLÂTRE	PEINTURE	HAUT	0,03		/	0	
905						BAS	0,02		/		
906	D	MUR		PLÂTRE	PEINTURE	HAUT	0,05		/	0	
907						BAS	0,04		/		
908		PLAFOND		PLÂTRE	PEINTURE		0,04		/	0	
909							0,03		/		
NOMBRE D'UNITÉS DE DIAGNOSTIC: 5				NOMBRE D'UNITÉS DE CLASSE 3: 0				% DE CLASSE 3: 0%			
LEGENDE		UD dont la concentration en plomb est inférieure ou égale au seuil de détection de l'appareil			UD contenant du plomb à une concentration inférieure au seuil de la Santé Publique (1 mg/cm²)			UD contenant du plomb à une concentration supérieure ou égale au seuil de la Santé Publique (1 mg/cm²)			

LOCAL NO		82	DÉSIGNATION	PIÈCE 1 (COMBLE - BATIMENT CENTRAL)						
N° DE MESURE	ZONE	UNITÉ DE DIAGNOSTIC	SUBSTRAT	REVÊTEMENT APPARENT	LOCALISATION DE LA MESURE	MESURE (MG/CM²)	ETAT DE CONSERVATION	NATURE DE LA DÉGRADATION	CLASSEMENT DE L'UNITÉ DE DIAGNOSTIC	OBSERVATIONS
--		MUR	PLÂTRE	BRUT	HAUT	--		/		NON MESURÉ
--					BAS	--		/		
--		MUR	BRIQUE	BRUT	HAUT	--		/		NON MESURÉ
--					BAS	--		/		
--		CHARPENTE TRADITIONNELLE	BOIS	BRUT		--		/		NON MESURÉ
--						--		/		
--		PLANCHER	BOIS	BRUT		--		/		NON MESURÉ
--						--		/		
NOMBRE D'UNITÉS DE DIAGNOSTIC: 4				NOMBRE D'UNITÉS DE CLASSE 3: 0			% DE CLASSE 3: 0%			
LEGENDE		UD dont la concentration en plomb est inférieure ou égale au seuil de détection de l'appareil			UD contenant du plomb à une concentration inférieure au seuil de la Santé Publique (1 mg/cm²)		UD contenant du plomb à une concentration supérieure ou égale au seuil de la Santé Publique (1 mg/cm²)			

	Rapport de mission de repérage des matériaux et produits contenant du plomb Avant réalisation de travaux	N° : 545678 20/09/2018
	Immeuble bâti concerné : PREFECTURE DE LA SEINE MARITIME - 7 PLACE DE LA MADELEINE CS 16036 - 76036 ROUEN CEDEX	

LOCAL NO		83	DÉSIGNATION	PIÈCE 2 (COMBLE - BATIMENT CENTRAL)							
N° DE MESURE	ZONE	UNITÉ DE DIAGNOSTIC		SUBSTRAT	REVÊTEMENT APPARENT	LOCALISATION DE LA MESURE	MESURE (MG/CM²)	ETAT DE CONSERVATION	NATURE DE LA DÉGRADATION	CLASSEMENT DE L'UNITÉ DE DIAGNOSTIC	OBSERVATIONS
--		MUR		PLÂTRE	BRUT	HAUT	--		/		NON MESURÉ
--						BAS	--		/		
--		MUR		BRIQUE	BRUT	HAUT	--		/		NON MESURÉ
--						BAS	--		/		
--		CHARPENTE TRADITIONNELLE		BOIS	BRUT		--		/		NON MESURÉ
--							--		/		
--		PLANCHER		BOIS	BRUT		--		/		NON MESURÉ
--							--		/		
NOMBRE D'UNITÉS DE DIAGNOSTIC: 4				NOMBRE D'UNITÉS DE CLASSE 3: 0				% DE CLASSE 3: 0%			
LEGENDE		UD dont la concentration en plomb est inférieure ou égale au seuil de détection de l'appareil			UD contenant du plomb à une concentration inférieure au seuil de la Santé Publique (1 mg/cm²)			UD contenant du plomb à une concentration supérieure ou égale au seuil de la Santé Publique (1 mg/cm²)			

LOCAL NO		84	DÉSIGNATION	PIÈCE 3 (COMBLE - BATIMENT CENTRAL)							
N° DE MESURE	ZONE	UNITÉ DE DIAGNOSTIC		SUBSTRAT	REVÊTEMENT APPARENT	LOCALISATION DE LA MESURE	MESURE (MG/CM²)	ETAT DE CONSERVATION	NATURE DE LA DÉGRADATION	CLASSEMENT DE L'UNITÉ DE DIAGNOSTIC	OBSERVATIONS
--		MUR		BRIQUE	BRUT	HAUT	--		/		NON MESURÉ
--						BAS	--		/		
--		MUR		PLÂTRE	BRUT	HAUT	--		/		NON MESURÉ
--						BAS	--		/		
--		CHARPENTE TRADITIONNELLE		BOIS	BRUT		--		/		NON MESURÉ
--							--		/		
--		PLANCHER		BOIS	BRUT		--		/		NON MESURÉ
--							--		/		
NOMBRE D'UNITÉS DE DIAGNOSTIC: 4				NOMBRE D'UNITÉS DE CLASSE 3: 0				% DE CLASSE 3: 0%			
LEGENDE		UD dont la concentration en plomb est inférieure ou égale au seuil de détection de l'appareil				UD contenant du plomb à une concentration inférieure au seuil de la Santé Publique (1 mg/cm²)			UD contenant du plomb à une concentration supérieure ou égale au seuil de la Santé Publique (1 mg/cm²)		

LOCAL NO			85	DÉSIGNATION	CIRCULATION I (Rdc - BATIMENT D)						
N° DE MESURE	ZONE	UNITÉ DE DIAGNOSTIC		SUBSTRAT	REVÊTEMENT APPARENT	LOCALISATION DE LA MESURE	MESURE (MG/CM²)	ÉTAT DE CONSERVATION	NATURE DE LA DÉGRADATION	CLASSEMENT DE L'UNITÉ DE DIAGNOSTIC	OBSERVATIONS
910	A	MUR		PLÂTRE	PEINTURE	HAUT	0,02		/	0	
911						BAS	0,02		/		
912	B	MUR		PLÂTRE	PEINTURE	HAUT	0,04		/	0	
913						BAS	0,02		/		
914	C	MUR		PLÂTRE	PEINTURE	HAUT	0,02		/	0	

Immeuble bâti concerné : **PREFECTURE DE LA SEINE MARITIME - 7 PLACE DE LA MADELEINE CS 16036 - 76036 ROUEN CEDEX**

915					BAS	0,03		/		
916	D	MUR	PLÂTRE	PEINTURE	HAUT	0,05		/	0	
917					BAS	0,04		/		
918	E	MUR	PLÂTRE	PEINTURE	HAUT	0,04		/	0	
919					BAS	0,04		/		
920	F	MUR	PLÂTRE	PEINTURE	HAUT	0,01		/	0	
921					BAS	0,01		/		
922	G	MUR	PLÂTRE	PEINTURE	HAUT	0,01		/	0	
923					BAS	0,01		/		
924	H	MUR	PLÂTRE	PEINTURE	HAUT	0,05		/	0	
925					BAS	0,03		/		
926	I	MUR	PLÂTRE	PEINTURE	HAUT	0,04		/	0	
927					BAS	0,04		/		
928		PLAFOND	PLÂTRE	PEINTURE		0,03		/	0	
929						0,03		/		
NOMBRE D'UNITÉS DE DIAGNOSTIC: 10			NOMBRE D'UNITÉS DE CLASSE 3: 0				% DE CLASSE 3: 0%			
LEGENDE		UD dont la concentration en plomb est inférieure ou égale au seuil de détection de l'appareil		UD contenant du plomb à une concentration inférieure au seuil de la Santé Publique (1 mg/cm²)			UD contenant du plomb à une concentration supérieure ou égale au seuil de la Santé Publique (1 mg/cm²)			

LOCAL NO		86	DÉSIGNATION	DÉGAGEMENT (RDC - BATIMENT D)						
N° DE MESURE	ZONE	UNITÉ DE DIAGNOSTIC	SUBSTRAT	REVÊTEMENT APPARENT	LOCALISATION DE LA MESURE	MESURE (MG/CM²)	ETAT DE CONSERVATION	NATURE DE LA DÉGRADATION	CLASSEMENT DE L'UNITÉ DE DIAGNOSTIC	OBSERVATIONS
930	A	MUR	PLÂTRE	PEINTURE	HAUT	0,01		/	0	
931					BAS	0,00		/		
932	B	MUR	PLÂTRE	PEINTURE	HAUT	0,02		/	0	
933					BAS	0,00		/		
934	C	MUR	PLÂTRE	PEINTURE	HAUT	0,03		/	0	
935					BAS	0,03		/		
936	D	MUR	PLÂTRE	PEINTURE	HAUT	0,01		/	0	
937					BAS	0,00		/		
938	E	MUR	PLÂTRE	PEINTURE	HAUT	0,02		/	0	
939					BAS	0,01		/		
940	F	MUR	PLÂTRE	PEINTURE	HAUT	0,02		/	0	
941					BAS	0,02		/		
942		PLAFOND	PLÂTRE	PEINTURE		0,02		/	0	



**Rapport de mission de repérage des matériaux et produits
contenant du plomb**
Avant réalisation de travaux

N° : 545678
20/09/2018

Immeuble bâti concerné : **PREFECTURE DE LA SEINE MARITIME - 7 PLACE DE LA MADELEINE CS 16036 - 76036 ROUEN CEDEX**

943					0,01		/		
NOMBRE D'UNITÉS DE DIAGNOSTIC: 7			NOMBRE D'UNITÉS DE CLASSE 3: 0			% DE CLASSE 3: 0%			
LEGENDE		UD dont la concentration en plomb est inférieure ou égale au seuil de détection de l'appareil			UD contenant du plomb à une concentration inférieure au seuil de la Santé Publique (1 mg/cm²)		UD contenant du plomb à une concentration supérieure ou égale au seuil de la Santé Publique (1 mg/cm²)		


LOCAL NO		87	DÉSIGNATION	SANTAIRE (Rdc - BATIMENT D)						
N° DE MESURE	ZONE	UNITÉ DE DIAGNOSTIC	SUBSTRAT	REVÊTEMENT APPARENT	LOCALISATION DE LA MESURE	MESURE (MG/CM²)	ETAT DE CONSERVATION	NATURE DE LA DÉGRADATION	CLASSEMENT DE L'UNITÉ DE DIAGNOSTIC	OBSERVATIONS
944	A	MUR	PLÂTRE	PEINTURE	HAUT	0,01		/	0	
945					BAS	0,00		/		
946	B	MUR	PLÂTRE	PEINTURE	HAUT	0,00		/	0	
947					BAS	0,00		/		
948	C	MUR	PLÂTRE	PEINTURE	HAUT	0,05		/	0	
949					BAS	0,04		/		
950	D	MUR	PLÂTRE	PEINTURE	HAUT	0,01		/	0	
951					BAS	0,00		/		
952		PLAFOND	PLÂTRE	PEINTURE		0,00		/	0	
953						0,00		/		
NOMBRE D'UNITÉS DE DIAGNOSTIC: 5			NOMBRE D'UNITÉS DE CLASSE 3: 0				% DE CLASSE 3: 0%			
LEGENDE		UD dont la concentration en plomb est inférieure ou égale au seuil de détection de l'appareil		UD contenant du plomb à une concentration inférieure au seuil de la Santé Publique (1 mg/cm²)			UD contenant du plomb à une concentration supérieure ou égale au seuil de la Santé Publique (1 mg/cm²)			

LOCAL NO		88	DÉSIGNATION	D012 (Rdc - BATIMENT D)						
N° DE MESURE	ZONE	UNITÉ DE DIAGNOSTIC	SUBSTRAT	REVÊTEMENT APPARENT	LOCALISATION DE LA MESURE	MESURE (MG/CM²)	ETAT DE CONSERVATION	NATURE DE LA DÉGRADATION	CLASSEMENT DE L'UNITÉ DE DIAGNOSTIC	OBSERVATIONS
954	A	MUR	PLÂTRE	PEINTURE	HAUT	0,00		/	0	
955					BAS	0,01		/		
956	B	MUR	PLÂTRE	PEINTURE	HAUT	0,02		/	0	
957					BAS	0,01		/		
958	C	MUR	PLÂTRE	PEINTURE	HAUT	0,03		/	0	
959					BAS	0,02		/		
960	D	MUR	PLÂTRE	PEINTURE	HAUT	0,02		/	0	
961					BAS	0,01		/		
962		PLAFOND	PLÂTRE	PEINTURE		0,05		/	0	
963						0,03		/		
NOMBRE D'UNITÉS DE DIAGNOSTIC: 5			NOMBRE D'UNITÉS DE CLASSE 3: 0				% DE CLASSE 3: 0%			
LEGENDE		UD dont la concentration en plomb est inférieure ou égale au seuil de détection de l'appareil		UD contenant du plomb à une concentration inférieure au seuil de la Santé Publique (1 mg/cm²)			UD contenant du plomb à une concentration supérieure ou égale au seuil de la Santé Publique (1 mg/cm²)			

Immeuble bâti concerné : **PREFECTURE DE LA SEINE MARITIME - 7 PLACE DE LA MADELEINE CS 16036 - 76036 ROUEN CEDEX**

LOCAL NO			89	DÉSIGNATION	CIRCULATION 2 (RdC - BATIMENT D)						
N° DE MESURE	ZONE	UNITÉ DE DIAGNOSTIC		SUBSTRAT	REVÊTEMENT APPARENT	LOCALISATION DE LA MESURE	MESURE (MG/CM²)	ÉTAT DE CONSERVATION	NATURE DE LA DÉGRADATION	CLASSEMENT DE L'UNITÉ DE DIAGNOSTIC	OBSERVATIONS
964	A	MUR		PLÂTRE	PEINTURE	HAUT	0,05		/	0	
965						BAS	0,03		/		
966	B	MUR		PLÂTRE	PEINTURE	HAUT	0,01		/	0	
967						BAS	0,01		/		
968	C	MUR		PLÂTRE	PEINTURE	HAUT	0,03		/	0	
969						BAS	0,04		/		
970	D	MUR		PLÂTRE	PEINTURE	HAUT	0,03		/	0	
971						BAS	0,04		/		
972		PLAFOND		PLÂTRE	PEINTURE		0,00		/	0	
973							0,00		/		
NOMBRE D'UNITÉS DE DIAGNOSTIC: 5				NOMBRE D'UNITÉS DE CLASSE 3: 0				% DE CLASSE 3: 0%			
LEGENDE		UD dont la concentration en plomb est inférieure ou égale au seuil de détection de l'appareil			UD contenant du plomb à une concentration inférieure au seuil de la Santé Publique (1 mg/cm²)			UD contenant du plomb à une concentration supérieure ou égale au seuil de la Santé Publique (1 mg/cm²)			

LOCAL NO		90	DÉSIGNATION	CIRCULATION 1 (1ER ÉTAGE - BATIMENT D)							
N° DE MESURE	ZONE	UNITÉ DE DIAGNOSTIC		SUBSTRAT	REVÊTEMENT APPARENT	LOCALISATION DE LA MESURE	MESURE (MG/CM²)	ETAT DE CONSERVATION	NATURE DE LA DÉGRADATION	CLASSEMENT DE L'UNITÉ DE DIAGNOSTIC	OBSERVATIONS
974	A	MUR		PLÂTRE	PEINTURE	HAUT	0,00		/	0	
975						BAS	0,01		/		
976	B	MUR		PLÂTRE	PEINTURE	HAUT	0,01		/	0	
977						BAS	0,02		/		
978	C	MUR		PLÂTRE	PEINTURE	HAUT	0,02		/	0	
979						BAS	0,03		/		
980	D	MUR		PLÂTRE	PEINTURE	HAUT	0,00		/	0	
981						BAS	0,01		/		
982	E	MUR		PLÂTRE	PEINTURE	HAUT	0,04		/	0	
983						BAS	0,02		/		
984	F	MUR		PLÂTRE	PEINTURE	HAUT	0,03		/	0	
985						BAS	0,02		/		
986	G	MUR		PLÂTRE	PEINTURE	HAUT	0,00		/	0	
987						BAS	0,01		/		
988	H	MUR		PLÂTRE	PEINTURE	HAUT	0,00		/	0	

	Rapport de mission de repérage des matériaux et produits contenant du plomb Avant réalisation de travaux		N° : 545678 20/09/2018
	Immeuble bâti concerné : PREFECTURE DE LA SEINE MARITIME - 7 PLACE DE LA MADELEINE CS 16036 - 76036 ROUEN CEDEX		

989					BAS	0,00		/		
990		PLAFOND	PLÂTRE	PEINTURE		0,00		/	0	
991						0,01		/		
NOMBRE D'UNITÉS DE DIAGNOSTIC: 9			NOMBRE D'UNITÉS DE CLASSE 3: 0				% DE CLASSE 3: 0%			
LEGENDE		UD dont la concentration en plomb est inférieure ou égale au seuil de détection de l'appareil			UD contenant du plomb à une concentration inférieure au seuil de la Santé Publique (1 mg/cm²)			UD contenant du plomb à une concentration supérieure ou égale au seuil de la Santé Publique (1 mg/cm²)		

LOCAL NO			91	DÉSIGNATION	DÉGAGEMENT 1 (1ER ÉTAGE - BATIMENT D)						
N° DE MESURE	ZONE	UNITÉ DE DIAGNOSTIC		SUBSTRAT	REVÊTEMENT APPARENT	LOCALISATION DE LA MESURE	MESURE (MG/CM²)	ÉTAT DE CONSERVATION	NATURE DE LA DÉGRADATION	CLASSEMENT DE L'UNITÉ DE DIAGNOSTIC	OBSERVATIONS
992	A	MUR		PLÂTRE	PEINTURE	HAUT	0,02		/	0	
993						BAS	0,00		/		
994	B	MUR		PLÂTRE	PEINTURE	HAUT	0,05		/	0	
995						BAS	0,03		/		
996	C	MUR		PLÂTRE	PEINTURE	HAUT	0,03		/	0	
997						BAS	0,02		/		
998	D	MUR		PLÂTRE	PEINTURE	HAUT	0,01		/	0	
999						BAS	0,00		/		
1000		PLAFOND		PLÂTRE	PEINTURE		0,04		/	0	
1001							0,04		/		
NOMBRE D'UNITÉS DE DIAGNOSTIC: 5				NOMBRE D'UNITÉS DE CLASSE 3: 0				% DE CLASSE 3: 0%			
LEGENDE		UD dont la concentration en plomb est inférieure ou égale au seuil de détection de l'appareil			UD contenant du plomb à une concentration inférieure au seuil de la Santé Publique (1 mg/cm²)			UD contenant du plomb à une concentration supérieure ou égale au seuil de la Santé Publique (1 mg/cm²)			

LOCAL NO		92	DÉSIGNATION	CIRCULATION 2 (1ER ÉTAGE - BATIMENT D)						
N° DE MESURE	ZONE	UNITÉ DE DIAGNOSTIC	SUBSTRAT	REVÊTEMENT APPARENT	LOCALISATION DE LA MESURE	MESURE (MG/CM²)	ETAT DE CONSERVATION	NATURE DE LA DÉGRADATION	CLASSEMENT DE L'UNITÉ DE DIAGNOSTIC	OBSERVATIONS
1002	A	MUR	PLÂTRE	PEINTURE	HAUT	0,04		/	0	
1003					BAS	0,02		/		
1004	B	MUR	PLÂTRE	PEINTURE	HAUT	0,00		/	0	
1005					BAS	0,00		/		
1006	C	MUR	PLÂTRE	PEINTURE	HAUT	0,00		/	0	
1007					BAS	0,01		/		
1008	D	MUR	PLÂTRE	PEINTURE	HAUT	0,02		/	0	
1009					BAS	0,02		/		
1010	E	MUR	PLÂTRE	PEINTURE	HAUT	0,01		/	0	
1011					BAS	0,01		/		

Immeuble bâti concerné : **PREFECTURE DE LA SEINE MARITIME - 7 PLACE DE LA MADELEINE CS 16036 - 76036 ROUEN CEDEX**

1012	F	MUR	PLÂTRE	PEINTURE	HAUT	0,05		/	0	
1013					BAS	0,05		/		
1014	G	MUR	PLÂTRE	PEINTURE	HAUT	0,01		/	0	
1015					BAS	0,02		/		
1016	H	MUR	PLÂTRE	PEINTURE	HAUT	0,03		/	0	
1017					BAS	0,04		/		
1018	I	MUR	PLÂTRE	PEINTURE	HAUT	0,03		/	0	
1019					BAS	0,03		/		
1020	J	MUR	PLÂTRE	PEINTURE	HAUT	0,05		/	0	
1021					BAS	0,03		/		
1022	K	MUR	PLÂTRE	PEINTURE	HAUT	0,02		/	0	
1023					BAS	0,02		/		
1024	L	MUR	PLÂTRE	PEINTURE	HAUT	0,04		/	0	
1025					BAS	0,04		/		
1026		PLAFOND	PLÂTRE	PEINTURE		0,02		/	0	
1027						0,03		/		
NOMBRE D'UNITÉS DE DIAGNOSTIC: 13				NOMBRE D'UNITÉS DE CLASSE 3: 0				% DE CLASSE 3: 0%		
LEGENDE		UD dont la concentration en plomb est inférieure ou égale au seuil de détection de l'appareil		UD contenant du plomb à une concentration inférieure au seuil de la Santé Publique (1 mg/cm²)			UD contenant du plomb à une concentration supérieure ou égale au seuil de la Santé Publique (1 mg/cm²)			

LOCAL NO		93	DÉSIGNATION	SANTAIRE H. (1ER ÉTAGE - BATIMENT D)							
N° DE MESURE	ZONE	UNITÉ DE DIAGNOSTIC		SUBSTRAT	REVÊTEMENT APPARENT	LOCALISATION DE LA MESURE	MESURE (MG/CM²)	ÉTAT DE CONSERVATION	NATURE DE LA DÉGRADATION	CLASSEMENT DE L'UNITÉ DE DIAGNOSTIC	OBSERVATIONS
1028	A	MUR		PLÂTRE	PEINTURE	HAUT	0,02		/	0	
1029						BAS	0,03		/		
1030	B	MUR		PLÂTRE	PEINTURE	HAUT	0,05		/	0	
1031						BAS	0,05		/		
1032	C	MUR		PLÂTRE	PEINTURE	HAUT	0,03		/	0	
1033						BAS	0,02		/		
1034	D	MUR		PLÂTRE	PEINTURE	HAUT	0,00		/	0	
1035						BAS	0,01		/		
1036		PLAFOND		PLÂTRE	PEINTURE		0,05		/	0	
1037							0,04		/		
NOMBRE D'UNITÉS DE DIAGNOSTIC: 5				NOMBRE D'UNITÉS DE CLASSE 3: 0				% DE CLASSE 3: 0%			
LEGENDE		UD dont la concentration en plomb est inférieure ou égale au seuil de détection de l'appareil			UD contenant du plomb à une concentration inférieure au seuil de la Santé Publique (1 mg/cm²)			UD contenant du plomb à une concentration supérieure ou égale au seuil de la Santé Publique (1 mg/cm²)			

Immeuble bâti concerné : **PREFECTURE DE LA SEINE MARITIME - 7 PLACE DE LA MADELEINE CS 16036 - 76036 ROUEN CEDEX**

LOCAL NO			94	DÉSIGNATION	SANITAIRE F. (1ER ÉTAGE - BATIMENT D)						
N° DE MESURE	ZONE	UNITÉ DE DIAGNOSTIC		SUBSTRAT	REVÊTEMENT APPARENT	LOCALISATION DE LA MESURE	MESURE (MG/CM²)	ÉTAT DE CONSERVATION	NATURE DE LA DÉGRADATION	CLASSEMENT DE L'UNITÉ DE DIAGNOSTIC	OBSERVATIONS
1038	A	MUR		PLÂTRE	PEINTURE	HAUT	0,05		/	0	
1039						BAS	0,03		/		
1040	B	MUR		PLÂTRE	PEINTURE	HAUT	0,01		/	0	
1041						BAS	0,01		/		
1042	C	MUR		PLÂTRE	PEINTURE	HAUT	0,03		/	0	
1043						BAS	0,03		/		
1044	D	MUR		PLÂTRE	PEINTURE	HAUT	0,04		/	0	
1045						BAS	0,04		/		
1046		PLAFOND		PLÂTRE	PEINTURE		0,00		/	0	
1047							0,01		/		
NOMBRE D'UNITÉS DE DIAGNOSTIC: 5				NOMBRE D'UNITÉS DE CLASSE 3: 0				% DE CLASSE 3: 0%			
LEGENDE		UD dont la concentration en plomb est inférieure ou égale au seuil de détection de l'appareil			UD contenant du plomb à une concentration inférieure au seuil de la Santé Publique (1 mg/cm²)			UD contenant du plomb à une concentration supérieure ou égale au seuil de la Santé Publique (1 mg/cm²)			

LOCAL NO			95	DÉSIGNATION	PETIT SALON (1er ÉTAGE - BATIMENT D)						
N° DE MESURE	ZONE	UNITÉ DE DIAGNOSTIC		SUBSTRAT	REVÊTEMENT APPARENT	LOCALISATION DE LA MESURE	MESURE (MG/CM²)	ETAT DE CONSERVATION	NATURE DE LA DÉGRADATION	CLASSEMENT DE L'UNITÉ DE DIAGNOSTIC	OBSERVATIONS
1048	A	MUR		PLÂTRE	PEINTURE	HAUT	0,05		/	0	
1049						BAS	0,05		/		
1050	B	MUR		PLÂTRE	PEINTURE	HAUT	0,03		/	0	
1051						BAS	0,03		/		
1052	C	MUR		PLÂTRE	PEINTURE	HAUT	0,04		/	0	
1053						BAS	0,04		/		
1054	D	MUR		PLÂTRE	PEINTURE	HAUT	0,00		/	0	
1055						BAS	0,00		/		
1056		PLAFOND		PLÂTRE	PEINTURE		0,00		/	0	
1057							0,00		/		
NOMBRE D'UNITÉS DE DIAGNOSTIC: 5				NOMBRE D'UNITÉS DE CLASSE 3: 0				% DE CLASSE 3: 0%			
LEGENDE		UD dont la concentration en plomb est inférieure ou égale au seuil de détection de l'appareil			UD contenant du plomb à une concentration inférieure au seuil de la Santé Publique (1 mg/cm²)			UD contenant du plomb à une concentration supérieure ou égale au seuil de la Santé Publique (1 mg/cm²)			

Immeuble bâti concerné : **PREFECTURE DE LA SEINE MARITIME - 7 PLACE DE LA MADELEINE CS 16036 - 76036 ROUEN CEDEX**

LOCAL NO			96	DÉSIGNATION	HALL DE RÉCEPTION (1ER ÉTAGE - BATIMENT D)							
N° DE MESURE	ZONE	UNITÉ DE DIAGNOSTIC		SUBSTRAT	REVÊTEMENT APPARENT	LOCALISATION DE LA MESURE	MESURE (MG/CM²)	ÉTAT DE CONSERVATION	NATURE DE LA DÉGRADATION	CLASSEMENT DE L'UNITÉ DE DIAGNOSTIC	OBSERVATIONS	
1058	A	MUR		PLÂTRE	PEINTURE	HAUT	0,01		/	0		
1059						BAS	0,01		/			
1060	B	MUR		PLÂTRE	PEINTURE	HAUT	0,05		/	0		
1061						BAS	0,03		/			
1062	C	MUR		PLÂTRE	PEINTURE	HAUT	0,01		/	0		
1063						BAS	0,01		/			
1064	D	MUR		PLÂTRE	PEINTURE	HAUT	0,03		/	0		
1065						BAS	0,02		/			
1066		PLAFOND		PLÂTRE	PEINTURE		0,05		/	0		
1067							0,04		/			
NOMBRE D'UNITÉS DE DIAGNOSTIC: 5				NOMBRE D'UNITÉS DE CLASSE 3: 0				%				DE CLASSE 3: 0%
LEGENDE		UD dont la concentration en plomb est inférieure ou égale au seuil de détection de l'appareil			UD contenant du plomb à une concentration inférieure au seuil de la Santé Publique (1 mg/cm²)				UD contenant du plomb à une concentration supérieure ou égale au seuil de la Santé Publique (1 mg/cm²)			

LOCAL NO		97	DÉSIGNATION	GRAND SALON (1ER ÉTAGE - BATIMENT D)									
N° DE MESURE	ZONE	UNITÉ DE DIAGNOSTIC		SUBSTRAT	REVÊTEMENT APPARENT	LOCALISATION DE LA MESURE	MESURE (MG/CM²)	ÉTAT DE CONSERVATION	NATURE DE LA DÉGRADATION	CLASSEMENT DE L'UNITÉ DE DIAGNOSTIC	OBSERVATIONS		
1068	A	MUR		PLÂTRE	PEINTURE	HAUT	0,03		/	0			
1069						BAS	0,03		/				
1070	B	MUR		PLÂTRE	PEINTURE	HAUT	0,00		/	0			
1071						BAS	0,00		/				
1072	C	MUR		PLÂTRE	PEINTURE	HAUT	0,05		/	0			
1073						BAS	0,04		/				
1074	D	MUR		PLÂTRE	PEINTURE	HAUT	0,02		/	0			
1075						BAS	0,02		/				
1076		PLAFOND		PLÂTRE	PEINTURE		0,04		/	0			
1077							0,05		/				
NOMBRE D'UNITÉS DE DIAGNOSTIC: 5				NOMBRE D'UNITÉS DE CLASSE 3: 0				%				DE CLASSE 3: 0%	
LEGENDE		UD dont la concentration en plomb est inférieure ou égale au seuil de détection de l'appareil			UD contenant du plomb à une concentration inférieure au seuil de la Santé Publique (1 mg/cm²)				UD contenant du plomb à une concentration supérieure ou égale au seuil de la Santé Publique (1 mg/cm²)				

Immeuble bâti concerné : **PREFECTURE DE LA SEINE MARITIME - 7 PLACE DE LA MADELEINE CS 16036 - 76036 ROUEN CEDEX**

LOCAL NO			98	DÉSIGNATION	DÉGAGEMENT 2 (1ER ÉTAGE - BATIMENT D)						
N° DE MESURE	ZONE	UNITÉ DE DIAGNOSTIC		SUBSTRAT	REVÊTEMENT APPARENT	LOCALISATION DE LA MESURE	MESURE (MG/CM²)	ÉTAT DE CONSERVATION	NATURE DE LA DÉGRADATION	CLASSEMENT DE L'UNITÉ DE DIAGNOSTIC	OBSERVATIONS
1078	A	MUR		PLÂTRE	PEINTURE	HAUT	0,05		/	0	
1079						BAS	0,03		/		
1080	B	MUR		PLÂTRE	PEINTURE	HAUT	0,02		/	0	
1081						BAS	0,02		/		
1082	C	MUR		PLÂTRE	PEINTURE	HAUT	0,05		/	0	
1083						BAS	0,04		/		
1084	D	MUR		PLÂTRE	PEINTURE	HAUT	0,01		/	0	
1085						BAS	0,01		/		
1086		PLAFOND		PLÂTRE	PEINTURE		0,00		/	0	
1087							0,01		/		
NOMBRE D'UNITÉS DE DIAGNOSTIC: 5					NOMBRE D'UNITÉS DE CLASSE 3: 0				% DE CLASSE 3: 0%		
LEGENDE			UD dont la concentration en plomb est inférieure ou égale au seuil de détection de l'appareil			UD contenant du plomb à une concentration inférieure au seuil de la Santé Publique (1 mg/cm²)			UD contenant du plomb à une concentration supérieure ou égale au seuil de la Santé Publique (1 mg/cm²)		

LOCAL NO		99	DÉSIGNATION	CIRCULATION 3 (1ER ÉTAGE - BATIMENT D)							
N° DE MESURE	ZONE	UNITÉ DE DIAGNOSTIC		SUBSTRAT	REVÊTEMENT APPARENT	LOCALISATION DE LA MESURE	MESURE (MG/CM²)	ETAT DE CONSERVATION	NATURE DE LA DÉGRADATION	CLASSEMENT DE L'UNITÉ DE DIAGNOSTIC	OBSERVATIONS
1088	A	MUR		PLÂTRE	PEINTURE	HAUT	0,01		/	0	
1089						BAS	0,01		/		
1090	B	MUR		PLÂTRE	PEINTURE	HAUT	0,02		/	0	
1091						BAS	0,02		/		
1092	C	MUR		PLÂTRE	PEINTURE	HAUT	0,01		/	0	
1093						BAS	0,01		/		
1094	D	MUR		PLÂTRE	PEINTURE	HAUT	0,01		/	0	
1095						BAS	0,00		/		
1096	E	MUR		PLÂTRE	PEINTURE	HAUT	0,00		/	0	
1097						BAS	0,01		/		
1098	F	MUR		PLÂTRE	PEINTURE	HAUT	0,05		/	0	
1099						BAS	0,03		/		
1100		PLAFOND		PLÂTRE	PEINTURE		0,03		/	0	
1101							0,03		/		
NOMBRE D'UNITÉS DE DIAGNOSTIC: 7				NOMBRE D'UNITÉS DE CLASSE 3: 0				% DE CLASSE 3: 0%			
LEGENDE		UD dont la concentration en plomb est inférieure ou égale au seuil de détection de l'appareil			UD contenant du plomb à une concentration inférieure au seuil de la Santé Publique (1 mg/cm²)			UD contenant du plomb à une concentration supérieure ou égale au seuil de la Santé Publique (1 mg/cm²)			

Immeuble bâti concerné : **PREFECTURE DE LA SEINE MARITIME - 7 PLACE DE LA MADELEINE CS 16036 - 76036 ROUEN CEDEX**

LOCAL NO		100	DÉSIGNATION	CIRCULATION 1 (2ÈME ÉTAGE - BATIMENT D)							
N° DE MESURE	ZONE	UNITÉ DE DIAGNOSTIC		SUBSTRAT	REVÊTEMENT APPARENT	LOCALISATION DE LA MESURE	MESURE (MG/CM²)	ETAT DE CONSERVATION	NATURE DE LA DÉGRADATION	CLASSEMENT DE L'UNITÉ DE DIAGNOSTIC	OBSERVATIONS
1102	A	MUR		PLÂTRE	PEINTURE	HAUT	0,00		/	0	
1103						BAS	0,00		/		
1104	B	MUR		PLÂTRE	PEINTURE	HAUT	0,05		/	0	
1105						BAS	0,04		/		
1106	C	MUR		PLÂTRE	PEINTURE	HAUT	0,03		/	0	
1107						BAS	0,02		/		
1108	D	MUR		PLÂTRE	PEINTURE	HAUT	0,01		/	0	
1109						BAS	0,01		/		
1110	E	MUR		PLÂTRE	PEINTURE	HAUT	0,04		/	0	
1111						BAS	0,02		/		
1112	F	MUR		PLÂTRE	PEINTURE	HAUT	0,01		/	0	
1113						BAS	0,00		/		
1114	G	MUR		PLÂTRE	PEINTURE	HAUT	0,05		/	0	
1115						BAS	0,03		/		
1116		PLAFOND		PLÂTRE	PEINTURE		0,01		/	0	
1117							0,02		/		
1118	E	ÉLÉMENTS DE CHARPENTE		BOIS	PEINTURE		0,02		/	0	
1119							0,00		/		
NOMBRE D'UNITÉS DE DIAGNOSTIC: 9				NOMBRE D'UNITÉS DE CLASSE 3: 0				% DE CLASSE 3: 0%			
LEGENDE		UD dont la concentration en plomb est inférieure ou égale au seuil de détection de l'appareil			UD contenant du plomb à une concentration inférieure au seuil de la Santé Publique (1 mg/cm²)			UD contenant du plomb à une concentration supérieure ou égale au seuil de la Santé Publique (1 mg/cm²)			

LOCAL NO		101	DÉSIGNATION	DÉGAGEMENT (2ÈME ÉTAGE - BATIMENT D)							
N° DE MESURE	ZONE	UNITÉ DE DIAGNOSTIC		SUBSTRAT	REVÊTEMENT APPARENT	LOCALISATION DE LA MESURE	MESURE (MG/CM²)	ÉTAT DE CONSERVATION	NATURE DE LA DÉGRADATION	CLASSEMENT DE L'UNITÉ DE DIAGNOSTIC	OBSERVATIONS
1120	A	MUR		PLÂTRE	PEINTURE	HAUT	0,02		/	0	
1121						BAS	0,00		/		
1122	B	MUR		PLÂTRE	PEINTURE	HAUT	0,01		/	0	
1123						BAS	0,02		/		
1124	C	MUR		PLÂTRE	PEINTURE	HAUT	0,01		/	0	
1125						BAS	0,01		/		
1126		PLAFOND		PLÂTRE	PEINTURE		0,04		/	0	

Immeuble bâti concerné : **PREFECTURE DE LA SEINE MARITIME - 7 PLACE DE LA MADELEINE CS 16036 - 76036 ROUEN CEDEX**

1127					0,03		/		
NOMBRE D'UNITÉS DE DIAGNOSTIC: 4			NOMBRE D'UNITÉS DE CLASSE 3: 0			% DE CLASSE 3: 0%			
LEGENDE		UD dont la concentration en plomb est inférieure ou égale au seuil de détection de l'appareil			UD contenant du plomb à une concentration inférieure au seuil de la Santé Publique (1 mg/cm²)		UD contenant du plomb à une concentration supérieure ou égale au seuil de la Santé Publique (1 mg/cm²)		

LOCAL NO		102	DÉSIGNATION	CIRCULATION 2 (2ÈME ÉTAGE - BATIMENT D)							
N° DE MESURE	ZONE	UNITÉ DE DIAGNOSTIC		SUBSTRAT	REVÊTEMENT APPARENT	LOCALISATION DE LA MESURE	MESURE (MG/CM²)	ÉTAT DE CONSERVATION	NATURE DE LA DÉGRADATION	CLASSEMENT DE L'UNITÉ DE DIAGNOSTIC	OBSERVATIONS
1128	A	MUR		PLÂTRE	PEINTURE	HAUT	0,00		/	0	
1129						BAS	0,00		/		
1130	B	MUR		PLÂTRE	PEINTURE	HAUT	0,02		/	0	
1131						BAS	0,03		/		
1132	C	MUR		PLÂTRE	PEINTURE	HAUT	0,05		/	0	
1133						BAS	0,04		/		
1134	D	MUR		PLÂTRE	PEINTURE	HAUT	0,03		/	0	
1135						BAS	0,04		/		
1136	E	MUR		PLÂTRE	PEINTURE	HAUT	0,03		/	0	
1137						BAS	0,04		/		
1138	F	MUR		PLÂTRE	PEINTURE	HAUT	0,03		/	0	
1139						BAS	0,03		/		
1140	G	MUR		PLÂTRE	PEINTURE	HAUT	0,04		/	0	
1141						BAS	0,04		/		
1142	H	MUR		PLÂTRE	PEINTURE	HAUT	0,03		/	0	
1143						BAS	0,03		/		
1144	I	MUR		PLÂTRE	PEINTURE	HAUT	0,05		/	0	
1145						BAS	0,03		/		
1146	J	MUR		PLÂTRE	PEINTURE	HAUT	0,02		/	0	
1147						BAS	0,00		/		
1148	K	MUR		PLÂTRE	PEINTURE	HAUT	0,03		/	0	
1149						BAS	0,01		/		
1150	L	MUR		PLÂTRE	PEINTURE	HAUT	0,05		/	0	
1151						BAS	0,03		/		
1152	M	MUR		PLÂTRE	PEINTURE	HAUT	0,02		/	0	
1153						BAS	0,03		/		
1154	N	MUR		PLÂTRE	PEINTURE	HAUT	0,05		/	0	

Immeuble bâti concerné : **PREFECTURE DE LA SEINE MARITIME - 7 PLACE DE LA MADELEINE CS 16036 - 76036 ROUEN CEDEX**

1155					BAS	0,04		/		
1156	O	MUR	PLÂTRE	PEINTURE	HAUT	0,01		/	0	
1157					BAS	0,00		/		
1158	P	MUR	PLÂTRE	PEINTURE	HAUT	0,00		/	0	
1159					BAS	0,01		/		
1160	Q	MUR	PLÂTRE	PEINTURE	HAUT	0,04		/	0	
1161					BAS	0,02		/		
1162	R	MUR	PLÂTRE	PEINTURE	HAUT	0,02		/	0	
1163					BAS	0,03		/		
1164	S	MUR	PLÂTRE	PEINTURE	HAUT	0,00		/	0	
1165					BAS	0,01		/		
1166	T	MUR	PLÂTRE	PEINTURE	HAUT	0,01		/	0	
1167					BAS	0,01		/		
1168	U	MUR	PLÂTRE	PEINTURE	HAUT	0,03		/	0	
1169					BAS	0,01		/		
1170	V	MUR	PLÂTRE	PEINTURE	HAUT	0,04		/	0	
1171					BAS	0,03		/		
1172	B	PLAFOND	PLÂTRE	PEINTURE		0,01		/	0	
1173						0,02		/		
1174		ELÉMENTS DE CHARPENTE	BOIS	PEINTURE		0,03		/	0	
1175						0,04		/		
--		POUTRES 1	BOIS	BRUT		--		/		NON MESURÉ
--						--		/		
NOMBRE D'UNITÉS DE DIAGNOSTIC: 25			NOMBRE D'UNITÉS DE CLASSE 3: 0				% DE CLASSE 3: 0%			
LEGENDE		UD dont la concentration en plomb est inférieure ou égale au seuil de détection de l'appareil		UD contenant du plomb à une concentration inférieure au seuil de la Santé Publique (1 mg/cm²)			UD contenant du plomb à une concentration supérieure ou égale au seuil de la Santé Publique (1 mg/cm²)			

LOCAL NO		103	DÉSIGNATION	DÉGAGEMENT 1 (3ÈME ÉTAGE - BATIMENT D)						
N° DE MESURE	ZONE	UNITÉ DE DIAGNOSTIC	SUBSTRAT	REVÊTEMENT APPARENT	LOCALISATION DE LA MESURE	MESURE (MG/CM²)	ETAT DE CONSERVATION	NATURE DE LA DÉGRADATION	CLASSEMENT DE L'UNITÉ DE DIAGNOSTIC	OBSERVATIONS
1176	A	MUR	PLÂTRE	PEINTURE	HAUT	0,02		/	0	
1177					BAS	0,02		/		
1178	B	MUR	PLÂTRE	PEINTURE	HAUT	0,00		/	0	
1179					BAS	0,01		/		
1180	C	MUR	PLÂTRE	PEINTURE	HAUT	0,05		/	0	

Immeuble bâti concerné : **PREFECTURE DE LA SEINE MARITIME - 7 PLACE DE LA MADELEINE CS 16036 - 76036 ROUEN CEDEX**

1181					BAS	0,04		/		
1182	D	MUR	PLÂTRE	PEINTURE	HAUT	0,05		/	0	
1183					BAS	0,05		/		
1184		PLAFOND	PLÂTRE	PEINTURE		0,02		/	0	
1185						0,00		/		
NOMBRE D'UNITÉS DE DIAGNOSTIC: 5			NOMBRE D'UNITÉS DE CLASSE 3: 0				% DE CLASSE 3: 0%			
LEGENDE		UD dont la concentration en plomb est inférieure ou égale au seuil de détection de l'appareil			UD contenant du plomb à une concentration inférieure au seuil de la Santé Publique (1 mg/cm²)			UD contenant du plomb à une concentration supérieure ou égale au seuil de la Santé Publique (1 mg/cm²)		

LOCAL NO			104	DÉSIGNATION	SANTAIRE 1 (3ÈME ÉTAGE - BATIMENT D)						
N° DE MESURE	ZONE	UNITÉ DE DIAGNOSTIC		SUBSTRAT	REVÊTEMENT APPARENT	LOCALISATION DE LA MESURE	MESURE (MG/CM²)	ÉTAT DE CONSERVATION	NATURE DE LA DÉGRADATION	CLASSEMENT DE L'UNITÉ DE DIAGNOSTIC	OBSERVATIONS
1186	A	MUR		PLÂTRE	PEINTURE	HAUT	0,02		/	0	
1187						BAS	0,00		/		
1188	B	MUR		PLÂTRE	PEINTURE	HAUT	0,04		/	0	
1189						BAS	0,02		/		
1190	C	MUR		PLÂTRE	PEINTURE	HAUT	0,04		/	0	
1191						BAS	0,03		/		
1192	D	MUR		PLÂTRE	PEINTURE	HAUT	0,04		/	0	
1193						BAS	0,02		/		
1194		PLAFOND		PLÂTRE	PEINTURE		0,04		/	0	
1195							0,04		/		
NOMBRE D'UNITÉS DE DIAGNOSTIC: 5				NOMBRE D'UNITÉS DE CLASSE 3: 0				% DE CLASSE 3: 0%			
LEGENDE		UD dont la concentration en plomb est inférieure ou égale au seuil de détection de l'appareil			UD contenant du plomb à une concentration inférieure au seuil de la Santé Publique (1 mg/cm²)			UD contenant du plomb à une concentration supérieure ou égale au seuil de la Santé Publique (1 mg/cm²)			

LOCAL NO		105	DÉSIGNATION	DÉGAGEMENT 2 (3ÈME ÉTAGE - BATIMENT D)						
N° DE MESURE	ZONE	UNITÉ DE DIAGNOSTIC	SUBSTRAT	REVÊTEMENT APPARENT	LOCALISATION DE LA MESURE	MESURE (MG/CM²)	ETAT DE CONSERVATION	NATURE DE LA DÉGRADATION	CLASSEMENT DE L'UNITÉ DE DIAGNOSTIC	OBSERVATIONS
1196	A	MUR	PLÂTRE	PEINTURE	HAUT	0,01		/	0	
1197					BAS	0,01		/		
1198	B	MUR	PLÂTRE	PEINTURE	HAUT	0,04		/	0	
1199					BAS	0,02		/		
1200	C	MUR	PLÂTRE	PEINTURE	HAUT	0,05		/	0	
1201					BAS	0,05		/		
1202	D	MUR	PLÂTRE	PEINTURE	HAUT	0,03		/	0	
1203					BAS	0,03		/		

Immeuble bâti concerné : **PREFECTURE DE LA SEINE MARITIME - 7 PLACE DE LA MADELEINE CS 16036 - 76036 ROUEN CEDEX**

1204	E	MUR	PLÂTRE	PEINTURE	HAUT	0,02		/	0	
1205					BAS	0,02		/		
1206	F	MUR	PLÂTRE	PEINTURE	HAUT	0,00		/	0	
1207					BAS	0,01		/		
1208	G	MUR	PLÂTRE	PEINTURE	HAUT	0,01		/	0	
1209					BAS	0,00		/		
1210	H	MUR	PLÂTRE	PEINTURE	HAUT	0,00		/	0	
1211					BAS	0,01		/		
1212		PLAFOND	PLÂTRE	PEINTURE		0,00		/	0	
1213						0,00		/		
NOMBRE D'UNITÉS DE DIAGNOSTIC: 9				NOMBRE D'UNITÉS DE CLASSE 3: 0				% DE CLASSE 3: 0%		
LEGENDE		UD dont la concentration en plomb est inférieure ou égale au seuil de détection de l'appareil		UD contenant du plomb à une concentration inférieure au seuil de la Santé Publique (1 mg/cm²)			UD contenant du plomb à une concentration supérieure ou égale au seuil de la Santé Publique (1 mg/cm²)			

LOCAL NO		106	DÉSIGNATION	CIRCULATION 1 (3ÈME ÉTAGE - BATIMENT D)						
N° DE MESURE	ZONE	UNITÉ DE DIAGNOSTIC	SUBSTRAT	REVÊTEMENT APPARENT	LOCALISATION DE LA MESURE	MESURE (MG/CM²)	ÉTAT DE CONSERVATION	NATURE DE LA DÉGRADATION	CLASSEMENT DE L'UNITÉ DE DIAGNOSTIC	OBSERVATIONS
1214	A	MUR	PLÂTRE	PEINTURE	HAUT	0,03		/	0	
1215					BAS	0,01		/		
1216	B	MUR	PLÂTRE	PEINTURE	HAUT	0,01		/	0	
1217					BAS	0,01		/		
1218	C	MUR	PLÂTRE	PEINTURE	HAUT	0,03		/	0	
1219					BAS	0,04		/		
1220	D	MUR	PLÂTRE	PEINTURE	HAUT	0,03		/	0	
1221					BAS	0,01		/		
1222	E	MUR	PLÂTRE	PEINTURE	HAUT	0,05		/	0	
1223					BAS	0,04		/		
1224	F	MUR	PLÂTRE	PEINTURE	HAUT	0,01		/	0	
1225					BAS	0,01		/		
1226	G	MUR	PLÂTRE	PEINTURE	HAUT	0,04		/	0	
1227					BAS	0,02		/		
1228		PLAFOND	PLÂTRE	PEINTURE		0,00		/	0	
1229						0,00		/		
--		POTEAUX	BOIS	BRUT		--		/		NON MESURÉ
--						--		/		




**Rapport de mission de repérage des matériaux et produits
contenant du plomb**
Avant réalisation de travaux

N° : 545678
20/09/2018

Immeuble bâti concerné : **PREFECTURE DE LA SEINE MARITIME - 7 PLACE DE LA MADELEINE CS 16036 - 76036 ROUEN CEDEX**

NOMBRE D'UNITÉS DE DIAGNOSTIC: 9		NOMBRE D'UNITÉS DE CLASSE 3: 0		% DE CLASSE 3: 0%	
LEGENDE	UD dont la concentration en plomb est inférieure ou égale au seuil de détection de l'appareil	UD contenant du plomb à une concentration inférieure au seuil de la Santé Publique (1 mg/cm²)		UD contenant du plomb à une concentration supérieure ou égale au seuil de la Santé Publique (1 mg/cm²)	

LOCAL No		107	DÉSIGNATION	CIRCULATION 2 (3ÈME ÉTAGE - BATIMENT D)						
N° DE MESURE	ZONE	UNITÉ DE DIAGNOSTIC	SUBSTRAT	REVÊTEMENT APPARENT	LOCALISATION DE LA MESURE	MESURE (MG/CM²)	ÉTAT DE CONSERVATION	NATURE DE LA DÉGRADATION	CLASSEMENT DE L'UNITÉ DE DIAGNOSTIC	OBSERVATIONS
1230	A	MUR	PLÂTRE	PEINTURE	HAUT	0,03		/	0	
1231					BAS	0,04		/		
1232	B	MUR	PLÂTRE	PEINTURE	HAUT	0,05		/	0	
1233					BAS	0,03		/		
1234	C	MUR	PLÂTRE	PEINTURE	HAUT	0,00		/	0	
1235					BAS	0,00		/		
1236	D	MUR	PLÂTRE	PEINTURE	HAUT	0,05		/	0	
1237					BAS	0,04		/		
1238	E	MUR	PLÂTRE	PEINTURE	HAUT	0,03		/	0	
1239					BAS	0,04		/		
1240	F	MUR	PLÂTRE	PEINTURE	HAUT	0,00		/	0	
1241					BAS	0,01		/		
1242	G	MUR	PLÂTRE	PEINTURE	HAUT	0,05		/	0	
1243					BAS	0,05		/		
1244	H	MUR	PLÂTRE	PEINTURE	HAUT	0,05		/	0	
1245					BAS	0,03		/		
1246	I	MUR	PLÂTRE	PEINTURE	HAUT	0,01		/	0	
1247					BAS	0,02		/		
1248	J	MUR	PLÂTRE	PEINTURE	HAUT	0,02		/	0	
1249					BAS	0,02		/		
1250	K	MUR	PLÂTRE	PEINTURE	HAUT	0,02		/	0	
1251					BAS	0,02		/		
1252	L	MUR	PLÂTRE	PEINTURE	HAUT	0,00		/	0	
1253					BAS	0,01		/		
1254		PLAFOND	PLÂTRE	PEINTURE		0,03		/	0	
1255						0,04		/		
--		POTEAUX	BOIS	BRUT		--		/		NON MESURÉ
--						--		/		

	Rapport de mission de repérage des matériaux et produits contenant du plomb Avant réalisation de travaux	N° : 545678 20/09/2018
	Immeuble bâti concerné : PREFECTURE DE LA SEINE MARITIME - 7 PLACE DE LA MADELEINE CS 16036 - 76036 ROUEN CEDEX	

NOMBRE D'UNITÉS DE DIAGNOSTIC: 14		NOMBRE D'UNITÉS DE CLASSE 3: 0		% DE CLASSE 3: 0%	
LEGENDE	UD dont la concentration en plomb est inférieure ou égale au seuil de détection de l'appareil	UD contenant du plomb à une concentration inférieure au seuil de la Santé Publique (1 mg/cm²)		UD contenant du plomb à une concentration supérieure ou égale au seuil de la Santé Publique (1 mg/cm²)	

LOCAL NO		108	DÉSIGNATION	SANTAIRE 2 (3ÈME ÉTAGE - BATIMENT D)						
N° DE MESURE	ZONE	UNITÉ DE DIAGNOSTIC	SUBSTRAT	REVÊTEMENT APPARENT	LOCALISATION DE LA MESURE	MESURE (MG/CM²)	ÉTAT DE CONSERVATION	NATURE DE LA DÉGRADATION	CLASSEMENT DE L'UNITÉ DE DIAGNOSTIC	OBSERVATIONS
1256	A	MUR	PLÂTRE	PEINTURE	HAUT	0,05		/	0	
1257					BAS	0,03		/		
1258	B	MUR	PLÂTRE	PEINTURE	HAUT	0,01		/	0	
1259					BAS	0,00		/		
1260	C	MUR	PLÂTRE	PEINTURE	HAUT	0,05		/	0	
1261					BAS	0,05		/		
1262	D	MUR	PLÂTRE	PEINTURE	HAUT	0,03		/	0	
1263					BAS	0,01		/		
1264		PLAFOND	PLÂTRE	PEINTURE		0,03		/	0	
1265						0,02		/		
NOMBRE D'UNITÉS DE DIAGNOSTIC: 5			NOMBRE D'UNITÉS DE CLASSE 3: 0				% DE CLASSE 3: 0%			
LEGENDE		UD dont la concentration en plomb est inférieure ou égale au seuil de détection de l'appareil		UD contenant du plomb à une concentration inférieure au seuil de la Santé Publique (1 mg/cm²)			UD contenant du plomb à une concentration supérieure ou égale au seuil de la Santé Publique (1 mg/cm²)			

LOCAL NO		109	DÉSIGNATION	DÉGAGEMENT (COMBLE - BATIMENT D)							
N° DE MESURE	ZONE	UNITÉ DE DIAGNOSTIC		SUBSTRAT	REVÊTEMENT APPARENT	LOCALISATION DE LA MESURE	MESURE (MG/CM²)	ETAT DE CONSERVATION	NATURE DE LA DÉGRADATION	CLASSEMENT DE L'UNITÉ DE DIAGNOSTIC	OBSERVATIONS
--		MUR		BRIQUE	BRUT	HAUT	--		/		NON MESURÉ
--						BAS	--		/		
--		MUR		PLÂTRE	BRUT	HAUT	--		/		NON MESURÉ
--						BAS	--		/		
--		CHARPENTE TRADITIONNELLE		BOIS	BRUT		--		/		NON MESURÉ
--							--		/		
--		PLANCHER		BOIS	BRUT		--		/		NON MESURÉ
--							--		/		
NOMBRE D'UNITÉS DE DIAGNOSTIC: 4				NOMBRE D'UNITÉS DE CLASSE 3: 0				% DE CLASSE 3: 0%			
LEGENDE		UD dont la concentration en plomb est inférieure ou égale au seuil de détection de l'appareil			UD contenant du plomb à une concentration inférieure au seuil de la Santé Publique (1 mg/cm²)			UD contenant du plomb à une concentration supérieure ou égale au seuil de la Santé Publique (1 mg/cm²)			

Immeuble bâti concerné : **PREFECTURE DE LA SEINE MARITIME - 7 PLACE DE LA MADELEINE CS 16036 - 76036 ROUEN CEDEX**

LOCAL NO		110	DÉSIGNATION	PIÈCE 1 (COMBLE - BATIMENT D)							
N° DE MESURE	ZONE	UNITÉ DE DIAGNOSTIC		SUBSTRAT	REVÊTEMENT APPARENT	LOCALISATION DE LA MESURE	MESURE (MG/CM²)	ETAT DE CONSERVATION	NATURE DE LA DÉGRADATION	CLASSEMENT DE L'UNITÉ DE DIAGNOSTIC	OBSERVATIONS
--		MUR		BRIQUE	BRUT	HAUT	--		/		NON MESURÉ
--						BAS	--		/		
--		MUR		PLÂTRE	BRUT	HAUT	--		/		NON MESURÉ
--						BAS	--		/		
--		CHARPENTE TRADITIONNELLE		BOIS	BRUT		--		/		NON MESURÉ
--							--		/		
--		PLANCHER		BOIS	BRUT		--		/		NON MESURÉ
--							--		/		
NOMBRE D'UNITÉS DE DIAGNOSTIC: 4				NOMBRE D'UNITÉS DE CLASSE 3: 0				% DE CLASSE 3: 0%			
LEGENDE		UD dont la concentration en plomb est inférieure ou égale au seuil de détection de l'appareil			UD contenant du plomb à une concentration inférieure au seuil de la Santé Publique (1 mg/cm²)			UD contenant du plomb à une concentration supérieure ou égale au seuil de la Santé Publique (1 mg/cm²)			

LOCAL NO		111	DÉSIGNATION	PIÈCE 2 (COMBLE - BATIMENT D)							
N° DE MESURE	ZONE	UNITÉ DE DIAGNOSTIC		SUBSTRAT	REVÊTEMENT APPARENT	LOCALISATION DE LA MESURE	MESURE (MG/CM²)	ETAT DE CONSERVATION	NATURE DE LA DÉGRADATION	CLASSEMENT DE L'UNITÉ DE DIAGNOSTIC	OBSERVATIONS
--		MUR		BRIQUE	BRUT	HAUT	--		/		NON MESURÉ
--						BAS	--		/		
--		MUR		PLÂTRE	BRUT	HAUT	--		/		NON MESURÉ
--						BAS	--		/		
--		CHARPENTE TRADITIONNELLE		BOIS	BRUT		--		/		NON MESURÉ
--							--		/		
--		PLANCHER		BOIS	BRUT		--		/		NON MESURÉ
--							--		/		
NOMBRE D'UNITÉS DE DIAGNOSTIC: 4				NOMBRE D'UNITÉS DE CLASSE 3: 0				% DE CLASSE 3: 0%			
LEGENDE		UD dont la concentration en plomb est inférieure ou égale au seuil de détection de l'appareil			UD contenant du plomb à une concentration inférieure au seuil de la Santé Publique (1 mg/cm²)			UD contenant du plomb à une concentration supérieure ou égale au seuil de la Santé Publique (1 mg/cm²)			

LOCAL NO		112	DÉSIGNATION	PIÈCE 3 (COMBLE - BATIMENT D)							
N° DE MESURE	ZONE	UNITÉ DE DIAGNOSTIC		SUBSTRAT	REVÊTEMENT APPARENT	LOCALISATION DE LA MESURE	MESURE (MG/CM²)	ETAT DE CONSERVATION	NATURE DE LA DÉGRADATION	CLASSEMENT DE L'UNITÉ DE DIAGNOSTIC	OBSERVATIONS
--		MUR		BRIQUE	BRUT	HAUT	--		/		NON MESURÉ
--						BAS	--		/		
--		MUR		PLÂTRE	BRUT	HAUT	--		/		NON MESURÉ
--						BAS	--		/		
--		CHARPENTE TRADITIONNELLE		BOIS	BRUT		--		/		NON MESURÉ

Immeuble bâti concerné : **PREFECTURE DE LA SEINE MARITIME - 7 PLACE DE LA MADELEINE CS 16036 - 76036 ROUEN CEDEX**

--					--		/		
--		PLANCHER	BOIS	BRUT	--		/		NON MESURÉ
--					--		/		
NOMBRE D'UNITÉS DE DIAGNOSTIC: 4			NOMBRE D'UNITÉS DE CLASSE 3: 0			% DE CLASSE 3: 0%			
LEGENDE		UD dont la concentration en plomb est inférieure ou égale au seuil de détection de l'appareil		UD contenant du plomb à une concentration inférieure au seuil de la Santé Publique (1 mg/cm²)			UD contenant du plomb à une concentration supérieure ou égale au seuil de la Santé Publique (1 mg/cm²)		

LOCAL NO		113	DÉSIGNATION	CIRCULATION 1 (RDC - BATIMENT E)						
N° DE MESURE	ZONE	UNITÉ DE DIAGNOSTIC	SUBSTRAT	REVÊTEMENT APPARENT	LOCALISATION DE LA MESURE	MESURE (MG/CM²)	ETAT DE CONSERVATION	NATURE DE LA DÉGRADATION	CLASSEMENT DE L'UNITÉ DE DIAGNOSTIC	OBSERVATIONS
1266	A	MUR	PLÂTRE	PEINTURE	HAUT	0,04		/	0	
1267					BAS	0,02		/		
1268	B	MUR	PLÂTRE	PEINTURE	HAUT	0,05		/	0	
1269					BAS	0,04		/		
1270	C	MUR	PLÂTRE	PEINTURE	HAUT	0,01		/	0	
1271					BAS	0,02		/		
1272	D	MUR	PLÂTRE	PEINTURE	HAUT	0,05		/	0	
1273					BAS	0,05		/		
1274	E	MUR	PLÂTRE	PEINTURE	HAUT	0,04		/	0	
1275					BAS	0,05		/		
1276	F	MUR	PLÂTRE	PEINTURE	HAUT	0,01		/	0	
1277					BAS	0,00		/		
1278	G	MUR	PLÂTRE	PEINTURE	HAUT	0,03		/	0	
1279					BAS	0,01		/		
1280	H	MUR	PLÂTRE	PEINTURE	HAUT	0,00		/	0	
1281					BAS	0,01		/		
1282	I	MUR	PLÂTRE	PEINTURE	HAUT	0,04		/	0	
1283					BAS	0,03		/		
1284	J	MUR	PLÂTRE	PEINTURE	HAUT	0,04		/	0	
1285					BAS	0,05		/		
1286	K	MUR	PLÂTRE	PEINTURE	HAUT	0,04		/	0	
1287					BAS	0,02		/		
1288	L	MUR	PLÂTRE	PEINTURE	HAUT	0,03		/	0	
1289					BAS	0,02		/		
1290	M	MUR	PLÂTRE	PEINTURE	HAUT	0,02		/	0	

Immeuble bâti concerné : **PREFECTURE DE LA SEINE MARITIME - 7 PLACE DE LA MADELEINE CS 16036 - 76036 ROUEN CEDEX**

1291					BAS	0,03		/		
1292	N	MUR	PLÂTRE	PEINTURE	HAUT	0,01		/	0	
1293					BAS	0,01		/		
1294	O	MUR	PLÂTRE	PEINTURE	HAUT	0,00		/	0	
1295					BAS	0,00		/		
1296	P	MUR	PLÂTRE	PEINTURE	HAUT	0,00		/	0	
1297					BAS	0,01		/		
1298	Q	MUR	PLÂTRE	PEINTURE	HAUT	0,00		/	0	
1299					BAS	0,01		/		
1300	R	MUR	PLÂTRE	PEINTURE	HAUT	0,02		/	0	
1301					BAS	0,01		/		
1302		PLAFOND	PLÂTRE	PEINTURE		0,04		/	0	
1303						0,02		/		
--		POUTRES 1	BOIS	BRUT		--		/		NON MESURÉ
--						--		/		
NOMBRE D'UNITÉS DE DIAGNOSTIC: 20			NOMBRE D'UNITÉS DE CLASSE 3: 0				% DE CLASSE 3: 0%			
LEGENDE		UD dont la concentration en plomb est inférieure ou égale au seuil de détection de l'appareil		UD contenant du plomb à une concentration inférieure au seuil de la Santé Publique (1 mg/cm²)			UD contenant du plomb à une concentration supérieure ou égale au seuil de la Santé Publique (1 mg/cm²)			

LOCAL.No		114	DÉSIGNATION	CIRCULATION 2 (RDC - BATIMENT E)						
N° DE MESURE	ZONE	UNITÉ DE DIAGNOSTIC	SUBSTRAT	REVÊTEMENT APPARENT	LOCALISATION DE LA MESURE	MESURE (MG/CM²)	ETAT DE CONSERVATION	NATURE DE LA DÉGRADATION	CLASSEMENT DE L'UNITÉ DE DIAGNOSTIC	OBSERVATIONS
1304	A	MUR	PLÂTRE	PEINTURE	HAUT	0,02		/	0	
1305					BAS	0,02		/		
1306	B	MUR	PLÂTRE	PEINTURE	HAUT	0,04		/	0	
1307					BAS	0,03		/		
1308	C	MUR	PLÂTRE	PEINTURE	HAUT	0,00		/	0	
1309					BAS	0,01		/		
1310	D	MUR	PLÂTRE	PEINTURE	HAUT	0,02		/	0	
1311					BAS	0,02		/		
1312	E	MUR	PLÂTRE	PEINTURE	HAUT	0,03		/	0	
1313					BAS	0,01		/		
1314	F	MUR	PLÂTRE	PEINTURE	HAUT	0,05		/	0	
1315					BAS	0,05		/		
1316	G	MUR	PLÂTRE	PEINTURE	HAUT	0,00		/	0	

Immeuble bâti concerné : **PREFECTURE DE LA SEINE MARITIME - 7 PLACE DE LA MADELEINE CS 16036 - 76036 ROUEN CEDEX**

1317					BAS	0,00		/				
1318	H	MUR	PLÂTRE	PEINTURE	HAUT	0,03		/	0			
1319					BAS	0,03		/				
1320	I	MUR	PLÂTRE	PEINTURE	HAUT	0,03		/	0			
1321					BAS	0,03		/				
1322	J	MUR	PLÂTRE	PEINTURE	HAUT	0,02		/	0			
1323					BAS	0,02		/				
1324	K	MUR	PLÂTRE	PEINTURE	HAUT	0,05		/	0			
1325					BAS	0,04		/				
1326	L	MUR	PLÂTRE	PEINTURE	HAUT	0,03		/	0			
1327					BAS	0,02		/				
1328	M	MUR	PLÂTRE	PEINTURE	HAUT	0,04		/	0			
1329					BAS	0,04		/				
1330	N	MUR	PLÂTRE	PEINTURE	HAUT	0,03		/	0			
1331					BAS	0,03		/				
1332	O	MUR	PLÂTRE	PEINTURE	HAUT	0,00		/	0			
1333					BAS	0,00		/				
1334		PLAFOND	PLÂTRE	PEINTURE		0,03		/	0			
1335						0,04		/				
--		POUTRES 1	BOIS	BRUT		--		/		NON MESURÉ		
--						--		/				
NOMBRE D'UNITÉS DE DIAGNOSTIC: 17			NOMBRE D'UNITÉS DE CLASSE 3: 0				%				DE CLASSE 3: 0%	
LEGENDE		UD dont la concentration en plomb est inférieure ou égale au seuil de détection de l'appareil		UD contenant du plomb à une concentration inférieure au seuil de la Santé Publique (1 mg/cm²)			UD contenant du plomb à une concentration supérieure ou égale au seuil de la Santé Publique (1 mg/cm²)					

LOCAL NO			115	DÉSIGNATION	SANITAIRE (RDC - BATIMENT E)						
N° DE MESURE	ZONE	UNITÉ DE DIAGNOSTIC		SUBSTRAT	REVÊTEMENT APPARENT	LOCALISATION DE LA MESURE	MESURE (MG/CM²)	ÉTAT DE CONSERVATION	NATURE DE LA DÉGRADATION	CLASSEMENT DE L'UNITÉ DE DIAGNOSTIC	OBSERVATIONS
1336	A	MUR		PLÂTRE	PEINTURE	HAUT	0,00		/	0	
1337						BAS	0,01		/		
1338	B	MUR		PLÂTRE	PEINTURE	HAUT	0,00		/	0	
1339						BAS	0,00		/		
1340	C	MUR		PLÂTRE	PEINTURE	HAUT	0,01		/	0	
1341						BAS	0,01		/		
1342	D	MUR		PLÂTRE	PEINTURE	HAUT	0,00		/	0	

Immeuble bâti concerné : **PREFECTURE DE LA SEINE MARITIME - 7 PLACE DE LA MADELEINE CS 16036 - 76036 ROUEN CEDEX**

1343					BAS	0,01		/			
1344		PLAFOND	PLÂTRE	PEINTURE		0,04		/	0		
1345						0,04		/			
NOMBRE D'UNITÉS DE DIAGNOSTIC: 5			NOMBRE D'UNITÉS DE CLASSE 3: 0				% DE CLASSE 3: 0%				
LEGENDE		UD dont la concentration en plomb est inférieure ou égale au seuil de détection de l'appareil			UD contenant du plomb à une concentration inférieure au seuil de la Santé Publique (1 mg/cm²)			UD contenant du plomb à une concentration supérieure ou égale au seuil de la Santé Publique (1 mg/cm²)			

LOCAL NO		116	DÉSIGNATION	CIRCULATION 1 (1ER ÉTAGE - BATIMENT E)							
N° DE MESURE	ZONE	UNITÉ DE DIAGNOSTIC	SUBSTRAT	REVÊTEMENT APPARENT	LOCALISATION DE LA MESURE	MESURE (MG/CM²)	ÉTAT DE CONSERVATION	NATURE DE LA DÉGRADATION	CLASSEMENT DE L'UNITÉ DE DIAGNOSTIC	OBSERVATIONS	
1346	A	MUR	PLÂTRE	PEINTURE	HAUT	0,02		/	0		
1347					BAS	0,03		/			
1348	B	MUR	PLÂTRE	PEINTURE	HAUT	0,03		/	0		
1349					BAS	0,01		/			
1350	C	MUR	PLÂTRE	PEINTURE	HAUT	0,00		/	0		
1351					BAS	0,01		/			
1352	D	MUR	PLÂTRE	PEINTURE	HAUT	0,00		/	0		
1353					BAS	0,01		/			
1354	E	MUR	PLÂTRE	PEINTURE	HAUT	0,05		/	0		
1355					BAS	0,05		/			
1356	F	MUR	PLÂTRE	PEINTURE	HAUT	0,04		/	0		
1357					BAS	0,02		/			
1358	G	MUR	PLÂTRE	PEINTURE	HAUT	0,00		/	0		
1359					BAS	0,00		/			
1360	H	MUR	PLÂTRE	PEINTURE	HAUT	0,00		/	0		
1361					BAS	0,00		/			
1362	F	MUR	BOIS	VERNIS	HAUT	0,03		/	0		
1363					BAS	0,02		/			
1364		PLAFOND	PLÂTRE	PEINTURE		0,00		/	0		
1365						0,01		/			
1366		POUTRES 1	PLÂTRE	PEINTURE		0,03		/	0		
1367						0,02		/			
1368	G	MUR	BOIS	VERNIS	HAUT	0,03		/	0		
1369					BAS	0,01		/			
NOMBRE D'UNITÉS DE DIAGNOSTIC: 12			NOMBRE D'UNITÉS DE CLASSE 3: 0				% DE CLASSE 3: 0%				




**Rapport de mission de repérage des matériaux et produits
contenant du plomb**
Avant réalisation de travaux

N° : 545678
20/09/2018

Immeuble bâti concerné : **PREFECTURE DE LA SEINE MARITIME - 7 PLACE DE LA MADELEINE CS 16036 - 76036 ROUEN CEDEX**

LEGENDE	UD dont la concentration en plomb est inférieure ou égale au seuil de détection de l'appareil	UD contenant du plomb à une concentration inférieure au seuil de la Santé Publique (1 mg/cm²)	UD contenant du plomb à une concentration supérieure ou égale au seuil de la Santé Publique (1 mg/cm²)
---------	---	---	--


LOCAL NO		117	DÉSIGNATION	CIRCULATION 2 (1ER ÉTAGE - BATIMENT E)						
N° DE MESURE	ZONE	UNITÉ DE DIAGNOSTIC	SUBSTRAT	REVÊTEMENT APPARENT	LOCALISATION DE LA MESURE	MESURE (MG/CM²)	ÉTAT DE CONSERVATION	NATURE DE LA DÉGRADATION	CLASSEMENT DE L'UNITÉ DE DIAGNOSTIC	OBSERVATIONS
1370	A	MUR	PLÂTRE	PEINTURE	HAUT	0,04		/	0	
1371					BAS	0,03		/		
1372	B	MUR	PLÂTRE	PEINTURE	HAUT	0,00		/	0	
1373					BAS	0,01		/		
1374	C	MUR	PLÂTRE	PEINTURE	HAUT	0,02		/	0	
1375					BAS	0,00		/		
1376	D	MUR	PLÂTRE	PEINTURE	HAUT	0,03		/	0	
1377					BAS	0,03		/		
1378	E	MUR	PLÂTRE	PEINTURE	HAUT	0,04		/	0	
1379					BAS	0,03		/		
1380	F	MUR	PLÂTRE	PEINTURE	HAUT	0,05		/	0	
1381					BAS	0,04		/		
1382	G	MUR	PLÂTRE	PEINTURE	HAUT	0,05		/	0	
1383					BAS	0,04		/		
1384	H	MUR	PLÂTRE	PEINTURE	HAUT	0,02		/	0	
1385					BAS	0,02		/		
1386	I	MUR	PLÂTRE	PEINTURE	HAUT	0,02		/	0	
1387					BAS	0,02		/		
1388	J	MUR	PLÂTRE	PEINTURE	HAUT	0,00		/	0	
1389					BAS	0,01		/		
1390	K	MUR	PLÂTRE	PEINTURE	HAUT	0,05		/	0	
1391					BAS	0,05		/		
1392	F	MUR	BOIS	VERNIS	HAUT	0,03		/	0	
1393					BAS	0,01		/		
1394	J	MUR	BOIS	VERNIS	HAUT	0,05		/	0	
1395					BAS	0,05		/		
1396		PLAFOND	PLÂTRE	PEINTURE		0,05		/	0	
1397						0,04		/		
1398		POUTRES 1	PLÂTRE	PEINTURE		0,04		/	0	

	Rapport de mission de repérage des matériaux et produits contenant du plomb Avant réalisation de travaux		N° : 545678 20/09/2018
	Immeuble bâti concerné : PREFECTURE DE LA SEINE MARITIME - 7 PLACE DE LA MADELEINE CS 16036 - 76036 ROUEN CEDEX		

1399					0,05		/		
NOMBRE D'UNITÉS DE DIAGNOSTIC: 15			NOMBRE D'UNITÉS DE CLASSE 3: 0			% DE CLASSE 3: 0%			
LEGENDE		UD dont la concentration en plomb est inférieure ou égale au seuil de détection de l'appareil		UD contenant du plomb à une concentration inférieure au seuil de la Santé Publique (1 mg/cm²)		UD contenant du plomb à une concentration supérieure ou égale au seuil de la Santé Publique (1 mg/cm²)			

LOCAL NO		118	DÉSIGNATION	E 106 (1ER ÉTAGE - BATIMENT E)						
N° DE MESURE	ZONE	UNITÉ DE DIAGNOSTIC	SUBSTRAT	REVÊTEMENT APPARENT	LOCALISATION DE LA MESURE	MESURE (MG/CM²)	ÉTAT DE CONSERVATION	NATURE DE LA DÉGRADATION	CLASSEMENT DE L'UNITÉ DE DIAGNOSTIC	OBSERVATIONS
1400	A	MUR	PLÂTRE	PEINTURE	HAUT	0,00		/	0	
1401					BAS	0,01		/		
1402	B	MUR	PLÂTRE	PEINTURE	HAUT	0,02		/	0	
1403					BAS	0,01		/		
1404	C	MUR	PLÂTRE	PEINTURE	HAUT	0,01		/	0	
1405					BAS	0,02		/		
1406	D	MUR	PLÂTRE	PEINTURE	HAUT	0,05		/	0	
1407					BAS	0,04		/		
1408		PLAFOND	PLÂTRE	PEINTURE		0,00		/	0	
1409						0,01		/		
NOMBRE D'UNITÉS DE DIAGNOSTIC: 5			NOMBRE D'UNITÉS DE CLASSE 3: 0				% DE CLASSE 3: 0%			
LEGENDE		UD dont la concentration en plomb est inférieure ou égale au seuil de détection de l'appareil		UD contenant du plomb à une concentration inférieure au seuil de la Santé Publique (1 mg/cm²)			UD contenant du plomb à une concentration supérieure ou égale au seuil de la Santé Publique (1 mg/cm²)			

LOCAL NO		119	DÉSIGNATION	CIRCULATION I (2ÈME ÉTAGE - BATIMENT E)						
N° DE MESURE	ZONE	UNITÉ DE DIAGNOSTIC	SUBSTRAT	REVÊTEMENT APPARENT	LOCALISATION DE LA MESURE	MESURE (MG/CM²)	ETAT DE CONSERVATION	NATURE DE LA DÉGRADATION	CLASSEMENT DE L'UNITÉ DE DIAGNOSTIC	OBSERVATIONS
1410	A	MUR	PLÂTRE	PEINTURE	HAUT	0,01		/	0	
1411					BAS	0,00		/		
1412	B	MUR	PLÂTRE	PEINTURE	HAUT	0,02		/	0	
1413					BAS	0,03		/		
1414	C	MUR	PLÂTRE	PEINTURE	HAUT	0,00		/	0	
1415					BAS	0,01		/		
1416	D	MUR	PLÂTRE	PEINTURE	HAUT	0,01		/	0	
1417					BAS	0,00		/		
1418	E	MUR	PLÂTRE	PEINTURE	HAUT	0,00		/	0	
1419					BAS	0,00		/		
1420	F	MUR	PLÂTRE	PEINTURE	HAUT	0,02		/	0	
1421					BAS	0,00		/		

	Rapport de mission de repérage des matériaux et produits contenant du plomb Avant réalisation de travaux	N° : 545678 20/09/2018
	Immeuble bâti concerné : PREFECTURE DE LA SEINE MARITIME - 7 PLACE DE LA MADELEINE CS 16036 - 76036 ROUEN CEDEX	

1422		PLAFOND	PLÂTRE	PEINTURE		0,02		/	0	
1423						0,03		/		
1424		ELÉMENTS DE CHARPENTE	BOIS	PEINTURE		0,01		/	0	
1425						0,02		/		
NOMBRE D'UNITÉS DE DIAGNOSTIC: 8			NOMBRE D'UNITÉS DE CLASSE 3: 0			% DE CLASSE 3: 0%				
LEGENDE		UD dont la concentration en plomb est inférieure ou égale au seuil de détection de l'appareil			UD contenant du plomb à une concentration inférieure au seuil de la Santé Publique (1 mg/cm²)			UD contenant du plomb à une concentration supérieure ou égale au seuil de la Santé Publique (1 mg/cm²)		

LOCAL NO		120	DÉSIGNATION	CIRCULATION 2 (2ÈME ÉTAGE - BATIMENT E)						
N° DE MESURE	ZONE	UNITÉ DE DIAGNOSTIC	SUBSTRAT	REVÊTEMENT APPARENT	LOCALISATION DE LA MESURE	MESURE (MG/CM²)	ETAT DE CONSERVATION	NATURE DE LA DÉGRADATION	CLASSEMENT DE L'UNITÉ DE DIAGNOSTIC	OBSERVATIONS
1426	A	MUR	PLÂTRE	PEINTURE	HAUT	0,04		/	0	
1427					BAS	0,02		/		
1428	B	MUR	PLÂTRE	PEINTURE	HAUT	0,03		/	0	
1429					BAS	0,03		/		
1430	C	MUR	PLÂTRE	PEINTURE	HAUT	0,01		/	0	
1431					BAS	0,00		/		
1432	D	MUR	PLÂTRE	PEINTURE	HAUT	0,04		/	0	
1433					BAS	0,05		/		
1434	E	MUR	PLÂTRE	PEINTURE	HAUT	0,01		/	0	
1435					BAS	0,00		/		
1436	F	MUR	PLÂTRE	PEINTURE	HAUT	0,00		/	0	
1437					BAS	0,01		/		
1438	G	MUR	PLÂTRE	PEINTURE	HAUT	0,01		/	0	
1439					BAS	0,01		/		
1440	H	MUR	PLÂTRE	PEINTURE	HAUT	0,04		/	0	
1441					BAS	0,05		/		
1442	I	MUR	PLÂTRE	PEINTURE	HAUT	0,02		/	0	
1443					BAS	0,01		/		
1444	J	MUR	PLÂTRE	PEINTURE	HAUT	0,03		/	0	
1445					BAS	0,03		/		
1446	K	MUR	PLÂTRE	PEINTURE	HAUT	0,03		/	0	
1447					BAS	0,04		/		
1448	L	MUR	PLÂTRE	PEINTURE	HAUT	0,05		/	0	
1449					BAS	0,04		/		

Immeuble bâti concerné : **PREFECTURE DE LA SEINE MARITIME - 7 PLACE DE LA MADELEINE CS 16036 - 76036 ROUEN CEDEX**

1450		PLAFOND	PLÂTRE	PEINTURE		0,03		/	0	
1451						0,04		/		
1452		ELÉMENTS DE CHARPENTE	BOIS	PEINTURE		0,03		/	0	
1453						0,02		/		
NOMBRE D'UNITÉS DE DIAGNOSTIC: 14			NOMBRE D'UNITÉS DE CLASSE 3: 0				% DE CLASSE 3: 0%			
LEGENDE		UD dont la concentration en plomb est inférieure ou égale au seuil de détection de l'appareil			UD contenant du plomb à une concentration inférieure au seuil de la Santé Publique (1 mg/cm²)			UD contenant du plomb à une concentration supérieure ou égale au seuil de la Santé Publique (1 mg/cm²)		

LOCAL NO		121	DÉSIGNATION	SANTAIRE 1 (2ÈME ÉTAGE - BATIMENT E)							
N° DE MESURE	ZONE	UNITÉ DE DIAGNOSTIC		SUBSTRAT	REVÊTEMENT APPARENT	LOCALISATION DE LA MESURE	MESURE (MG/CM²)	ETAT DE CONSERVATION	NATURE DE LA DÉGRADATION	CLASSEMENT DE L'UNITÉ DE DIAGNOSTIC	OBSERVATIONS
1454	A	MUR		PLÂTRE	PEINTURE	HAUT	0,03		/	0	
1455						BAS	0,01		/		
1456	B	MUR		PLÂTRE	PEINTURE	HAUT	0,03		/	0	
1457						BAS	0,03		/		
1458	C	MUR		PLÂTRE	PEINTURE	HAUT	0,00		/	0	
1459						BAS	0,00		/		
1460	D	MUR		PLÂTRE	PEINTURE	HAUT	0,05		/	0	
1461						BAS	0,05		/		
1462		PLAFOND		PLÂTRE	PEINTURE		0,00		/	0	
1463							0,01		/		
NOMBRE D'UNITÉS DE DIAGNOSTIC: 5				NOMBRE D'UNITÉS DE CLASSE 3: 0				% DE CLASSE 3: 0%			
LEGENDE		UD dont la concentration en plomb est inférieure ou égale au seuil de détection de l'appareil			UD contenant du plomb à une concentration inférieure au seuil de la Santé Publique (1 mg/cm²)			UD contenant du plomb à une concentration supérieure ou égale au seuil de la Santé Publique (1 mg/cm²)			

LOCAL NO		122	DÉSIGNATION	CIRCULATION 3 (2ÈME ÉTAGE - BATIMENT E)						
N° DE MESURE	ZONE	UNITÉ DE DIAGNOSTIC	SUBSTRAT	REVÊTEMENT APPARENT	LOCALISATION DE LA MESURE	MESURE (MG/CM²)	ETAT DE CONSERVATION	NATURE DE LA DÉGRADATION	CLASSEMENT DE L'UNITÉ DE DIAGNOSTIC	OBSERVATIONS
1464	A	MUR	PLÂTRE	PEINTURE	HAUT	0,03		/	0	
1465					BAS	0,01		/		
1466	B	MUR	PLÂTRE	PEINTURE	HAUT	0,02		/	0	
1467					BAS	0,02		/		
1468	C	MUR	PLÂTRE	PEINTURE	HAUT	0,03		/	0	
1469					BAS	0,04		/		
1470	D	MUR	PLÂTRE	PEINTURE	HAUT	0,02		/	0	
1471					BAS	0,02		/		
1472		PLAFOND	PLÂTRE	PEINTURE		0,04		/	0	



**Rapport de mission de repérage des matériaux et produits
contenant du plomb**
Avant réalisation de travaux

N° : 545678
20/09/2018

Immeuble bâti concerné : **PREFECTURE DE LA SEINE MARITIME - 7 PLACE DE LA MADELEINE CS 16036 - 76036 ROUEN CEDEX**

1473					0,03		/		
NOMBRE D'UNITÉS DE DIAGNOSTIC: 5			NOMBRE D'UNITÉS DE CLASSE 3: 0			% DE CLASSE 3: 0%			
LEGENDE		UD dont la concentration en plomb est inférieure ou égale au seuil de détection de l'appareil		UD contenant du plomb à une concentration inférieure au seuil de la Santé Publique (1 mg/cm²)		UD contenant du plomb à une concentration supérieure ou égale au seuil de la Santé Publique (1 mg/cm²)			

LOCAL NO		123	DÉSIGNATION	E 209 (2ÈME ÉTAGE - BATIMENT E)						
N° DE MESURE	ZONE	UNITÉ DE DIAGNOSTIC	SUBSTRAT	REVÊTEMENT APPARENT	LOCALISATION DE LA MESURE	MESURE (MG/CM²)	ETAT DE CONSERVATION	NATURE DE LA DÉGRADATION	CLASSEMENT DE L'UNITÉ DE DIAGNOSTIC	OBSERVATIONS
1474	A	MUR	PLÂTRE	PEINTURE	HAUT	0,03		/	0	
1475					BAS	0,02		/		
1476	B	MUR	PLÂTRE	PEINTURE	HAUT	0,03		/	0	
1477					BAS	0,01		/		
1478	C	MUR	PLÂTRE	PEINTURE	HAUT	0,01		/	0	
1479					BAS	0,01		/		
1480	D	MUR	PLÂTRE	PEINTURE	HAUT	0,02		/	0	
1481					BAS	0,00		/		
1482		PLAFOND	PLÂTRE	PEINTURE		0,00		/	0	
1483						0,00		/		
NOMBRE D'UNITÉS DE DIAGNOSTIC: 5			NOMBRE D'UNITÉS DE CLASSE 3: 0				% DE CLASSE 3: 0%			
LEGENDE		UD dont la concentration en plomb est inférieure ou égale au seuil de détection de l'appareil		UD contenant du plomb à une concentration inférieure au seuil de la Santé Publique (1 mg/cm²)			UD contenant du plomb à une concentration supérieure ou égale au seuil de la Santé Publique (1 mg/cm²)			

LOCAL NO		124	DÉSIGNATION	E 222 (2ÈME ÉTAGE - BATIMENT E)						
N° DE MESURE	ZONE	UNITÉ DE DIAGNOSTIC	SUBSTRAT	REVÊTEMENT APPARENT	LOCALISATION DE LA MESURE	MESURE (MG/CM²)	ETAT DE CONSERVATION	NATURE DE LA DÉGRADATION	CLASSEMENT DE L'UNITÉ DE DIAGNOSTIC	OBSERVATIONS
1484	A	MUR	PLÂTRE	PEINTURE	HAUT	0,05		/	0	
1485					BAS	0,04		/		
1486	B	MUR	PLÂTRE	PEINTURE	HAUT	0,03		/	0	
1487					BAS	0,02		/		
1488	C	MUR	PLÂTRE	PEINTURE	HAUT	0,02		/	0	
1489					BAS	0,00		/		
1490	D	MUR	PLÂTRE	PEINTURE	HAUT	0,02		/	0	
1491					BAS	0,02		/		
1492		PLAFOND	PLÂTRE	PEINTURE		0,02		/	0	
1493						0,03		/		
NOMBRE D'UNITÉS DE DIAGNOSTIC: 5				NOMBRE D'UNITÉS DE CLASSE 3: 0			% DE CLASSE 3: 0%			
LEGENDE		UD dont la concentration en plomb est inférieure ou égale au seuil de détection de l'appareil		UD contenant du plomb à une concentration inférieure au seuil de la Santé Publique (1 mg/cm²)			UD contenant du plomb à une concentration supérieure ou égale au seuil de la Santé Publique (1 mg/cm²)			

Immeuble bâti concerné : **PREFECTURE DE LA SEINE MARITIME - 7 PLACE DE LA MADELEINE CS 16036 - 76036 ROUEN CEDEX**

LOCAL NO		125	DÉSIGNATION	SALLE LECAT (2ÈME ÉTAGE - BATIMENT E)							
N° DE MESURE	ZONE	UNITÉ DE DIAGNOSTIC		SUBSTRAT	REVÊTEMENT APPARENT	LOCALISATION DE LA MESURE	MESURE (MG/CM²)	ETAT DE CONSERVATION	NATURE DE LA DÉGRADATION	CLASSEMENT DE L'UNITÉ DE DIAGNOSTIC	OBSERVATIONS
1494	A	MUR		PLÂTRE	PEINTURE	HAUT	0,04		/	0	
1495						BAS	0,05		/		
1496	B	MUR		PLÂTRE	PEINTURE	HAUT	0,05		/	0	
1497						BAS	0,05		/		
1498	C	MUR		PLÂTRE	PEINTURE	HAUT	0,04		/	0	
1499						BAS	0,03		/		
1500	D	MUR		PLÂTRE	PEINTURE	HAUT	0,02		/	0	
1501						BAS	0,00		/		
1502	E	MUR		PLÂTRE	PEINTURE	HAUT	0,01		/	0	
1503						BAS	0,02		/		
1504		PLAFOND		PLÂTRE	PEINTURE		0,05		/	0	
1505							0,05		/		
NOMBRE D'UNITÉS DE DIAGNOSTIC: 6					NOMBRE D'UNITÉS DE CLASSE 3: 0				% DE CLASSE 3: 0%		
LEGENDE		UD dont la concentration en plomb est inférieure ou égale au seuil de détection de l'appareil			UD contenant du plomb à une concentration inférieure au seuil de la Santé Publique (1 mg/cm²)				UD contenant du plomb à une concentration supérieure ou égale au seuil de la Santé Publique (1 mg/cm²)		

LOCAL NO			126	DÉSIGNATION	SANITAIRE 2 (2ÈME ÉTAGE - BATIMENT E)						
N° DE MESURE	ZONE	UNITÉ DE DIAGNOSTIC		SUBSTRAT	REVÊTEMENT APPARENT	LOCALISATION DE LA MESURE	MESURE (MG/CM²)	ETAT DE CONSERVATION	NATURE DE LA DÉGRADATION	CLASSEMENT DE L'UNITÉ DE DIAGNOSTIC	OBSERVATIONS
1506	A	MUR		PLÂTRE	PEINTURE	HAUT	0,00		/	0	
1507						BAS	0,00		/		
1508	B	MUR		PLÂTRE	PEINTURE	HAUT	0,04		/	0	
1509						BAS	0,02		/		
1510	C	MUR		PLÂTRE	PEINTURE	HAUT	0,02		/	0	
1511						BAS	0,02		/		
1512	D	MUR		PLÂTRE	PEINTURE	HAUT	0,02		/	0	
1513						BAS	0,02		/		
1514		PLAFOND		PLÂTRE	PEINTURE		0,00		/	0	
1515							0,01		/		
NOMBRE D'UNITÉS DE DIAGNOSTIC: 5					NOMBRE D'UNITÉS DE CLASSE 3: 0				% DE CLASSE 3: 0%		
LEGENDE			UD dont la concentration en plomb est inférieure ou égale au seuil de détection de l'appareil			UD contenant du plomb à une concentration inférieure au seuil de la Santé Publique (1 mg/cm²)			UD contenant du plomb à une concentration supérieure ou égale au seuil de la Santé Publique (1 mg/cm²)		

Immeuble bâti concerné : **PREFECTURE DE LA SEINE MARITIME - 7 PLACE DE LA MADELEINE CS 16036 - 76036 ROUEN CEDEX**

LOCAL NO			127	DÉSIGNATION	CIRCULATION 1 (COMBLE - BATIMENT E)						
N° DE MESURE	ZONE	UNITÉ DE DIAGNOSTIC		SUBSTRAT	REVÊTEMENT APPARENT	LOCALISATION DE LA MESURE	MESURE (MG/CM²)	ETAT DE CONSERVATION	NATURE DE LA DÉGRADATION	CLASSEMENT DE L'UNITÉ DE DIAGNOSTIC	OBSERVATIONS
--		MUR		BRIQUE	BRUT	HAUT	--		/		NON MESURÉ
--						BAS	--		/		
--		MUR		PLÂTRE	BRUT	HAUT	--		/		NON MESURÉ
--						BAS	--		/		
--		CHARPENTE TRADITIONNELLE		BOIS	BRUT		--		/		NON MESURÉ
--							--		/		
--		PLANCHER		BOIS	BRUT		--		/		NON MESURÉ
--							--		/		
--		PLANCHER		BÉTON	BRUT		--		/		NON MESURÉ
--							--		/		
NOMBRE D'UNITÉS DE DIAGNOSTIC: 5				NOMBRE D'UNITÉS DE CLASSE 3: 0				% DE CLASSE 3: 0%			
LEGENDE		UD dont la concentration en plomb est inférieure ou égale au seuil de détection de l'appareil			UD contenant du plomb à une concentration inférieure au seuil de la Santé Publique (1 mg/cm²)			UD contenant du plomb à une concentration supérieure ou égale au seuil de la Santé Publique (1 mg/cm²)			


LOCAL NO		128	DÉSIGNATION	DÉGAGEMENT 1 (COMBLE - BATIMENT E)						
N° DE MESURE	ZONE	UNITÉ DE DIAGNOSTIC	SUBSTRAT	REVÊTEMENT APPARENT	LOCALISATION DE LA MESURE	MESURE (MG/CM²)	ETAT DE CONSERVATION	NATURE DE LA DÉGRADATION	CLASSEMENT DE L'UNITÉ DE DIAGNOSTIC	OBSERVATIONS
1516		MUR	BÉTON	PEINTURE	HAUT	0,04		/	0	
1517					BAS	0,05		/		
1518		MUR	PLÂTRE	PEINTURE	HAUT	0,04		/	0	
1519					BAS	0,02		/		
1520		PLAFOND	PLÂTRE	PEINTURE		0,03		/	0	
1521						0,04		/		
--		CHARPENTE TRADITIONNELLE	BOIS	BRUT		--		/		NON MESURÉ
--						--		/		
--		PLANCHER	BÉTON	BRUT		--		/		NON MESURÉ
--						--		/		
NOMBRE D'UNITÉS DE DIAGNOSTIC: 5			NOMBRE D'UNITÉS DE CLASSE 3: 0				% DE CLASSE 3: 0%			
LEGENDE		UD dont la concentration en plomb est inférieure ou égale au seuil de détection de l'appareil			UD contenant du plomb à une concentration inférieure au seuil de la Santé Publique (1 mg/cm²)			UD contenant du plomb à une concentration supérieure ou égale au seuil de la Santé Publique (1 mg/cm²)		

Immeuble bâti concerné : **PREFECTURE DE LA SEINE MARITIME - 7 PLACE DE LA MADELEINE CS 16036 - 76036 ROUEN CEDEX**

LOCAL NO		129	DÉSIGNATION	PIÈCE 1 (COMBLE - BATIMENT E)							
N° DE MESURE	ZONE	UNITÉ DE DIAGNOSTIC		SUBSTRAT	REVÊTEMENT APPARENT	LOCALISATION DE LA MESURE	MESURE (MG/CM²)	ETAT DE CONSERVATION	NATURE DE LA DÉGRADATION	CLASSEMENT DE L'UNITÉ DE DIAGNOSTIC	OBSERVATIONS
--		MUR		BRIQUE	BRUT	HAUT	--		/		NON MESURÉ
--						BAS	--		/		
--		MUR		PLÂTRE	BRUT	HAUT	--		/		NON MESURÉ
--						BAS	--		/		
--		CHARPENTE TRADITIONNELLE		BOIS	BRUT		--		/		NON MESURÉ
--							--		/		
--		PLANCHER		BOIS	BRUT		--		/		NON MESURÉ
--							--		/		
NOMBRE D'UNITÉS DE DIAGNOSTIC: 4				NOMBRE D'UNITÉS DE CLASSE 3: 0				% DE CLASSE 3: 0%			
LEGENDE		UD dont la concentration en plomb est inférieure ou égale au seuil de détection de l'appareil			UD contenant du plomb à une concentration inférieure au seuil de la Santé Publique (1 mg/cm²)			UD contenant du plomb à une concentration supérieure ou égale au seuil de la Santé Publique (1 mg/cm²)			

LOCAL NO		130	DÉSIGNATION	CIRCULATION 2 (COMBLE - BATIMENT E)							
N° DE MESURE	ZONE	UNITÉ DE DIAGNOSTIC		SUBSTRAT	REVÊTEMENT APPARENT	LOCALISATION DE LA MESURE	MESURE (MG/CM²)	ÉTAT DE CONSERVATION	NATURE DE LA DÉGRADATION	CLASSEMENT DE L'UNITÉ DE DIAGNOSTIC	OBSERVATIONS
--		MUR		PLÂTRE	BRUT	HAUT	--		/		NON MESURÉ
--						BAS	--		/		
--		CHARPENTE TRADITIONNELLE		BOIS	BRUT		--		/		NON MESURÉ
--							--		/		
--		PLANCHER		BÉTON	BRUT		--		/		NON MESURÉ
--							--		/		
NOMBRE D'UNITÉS DE DIAGNOSTIC: 3				NOMBRE D'UNITÉS DE CLASSE 3: 0				% DE CLASSE 3: 0%			
LEGENDE		UD dont la concentration en plomb est inférieure ou égale au seuil de détection de l'appareil				UD contenant du plomb à une concentration inférieure au seuil de la Santé Publique (1 mg/cm²)		UD contenant du plomb à une concentration supérieure ou égale au seuil de la Santé Publique (1 mg/cm²)			

LOCAL NO			131	DÉSIGNATION	DÉGAGEMENT 2 (COMBLE - BATIMENT E)						
N° DE MESURE	ZONE	UNITÉ DE DIAGNOSTIC		SUBSTRAT	REVÊTEMENT APPARENT	LOCALISATION DE LA MESURE	MESURE (MG/CM²)	ETAT DE CONSERVATION	NATURE DE LA DÉGRADATION	CLASSEMENT DE L'UNITÉ DE DIAGNOSTIC	OBSERVATIONS
1522		MUR		BÉTON	PEINTURE	HAUT	0,00		/	0	
1523						BAS	0,00		/		
1524		MUR		PLÂTRE	PEINTURE	HAUT	0,03		/	0	
1525						BAS	0,04		/		
--		PLANCHER		BÉTON	BRUT		--		/		NON MESURÉ
--							--		/		
--		CHARPENTE TRADITIONNELLE		BOIS	BRUT		--		/		NON MESURÉ

	Rapport de mission de repérage des matériaux et produits contenant du plomb Avant réalisation de travaux	N° : 545678 20/09/2018
	Immeuble bâti concerné : PREFECTURE DE LA SEINE MARITIME - 7 PLACE DE LA MADELEINE CS 16036 - 76036 ROUEN CEDEX	

--					--		/		
NOMBRE D'UNITÉS DE DIAGNOSTIC: 4			NOMBRE D'UNITÉS DE CLASSE 3: 0			% DE CLASSE 3: 0%			
LEGENDE	UD dont la concentration en plomb est inférieure ou égale au seuil de détection de l'appareil			UD contenant du plomb à une concentration inférieure au seuil de la Santé Publique (1 mg/cm²)			UD contenant du plomb à une concentration supérieure ou égale au seuil de la Santé Publique (1 mg/cm²)		


LOCAL NO		132	DÉSIGNATION	CIRCULATION 3 (COMBLE - BATIMENT E)							
N° DE MESURE	ZONE	UNITÉ DE DIAGNOSTIC		SUBSTRAT	REVÊTEMENT APPARENT	LOCALISATION DE LA MESURE	MESURE (MG/CM²)	ÉTAT DE CONSERVATION	NATURE DE LA DÉGRADATION	CLASSEMENT DE L'UNITÉ DE DIAGNOSTIC	OBSERVATIONS
--		MUR		BRIQUE	BRUT	HAUT	--		/		NON MESURÉ
--						BAS	--		/		
--		MUR		PLÂTRE	BRUT	HAUT	--		/		NON MESURÉ
--						BAS	--		/		
--		CHARPENTE TRADITIONNELLE		BOIS	BRUT		--		/		NON MESURÉ
--							--		/		
--		PLANCHER		BOIS	BRUT		--		/		NON MESURÉ
--							--		/		
NOMBRE D'UNITÉS DE DIAGNOSTIC: 4				NOMBRE D'UNITÉS DE CLASSE 3: 0				% DE CLASSE 3: 0%			
LEGENDE		UD dont la concentration en plomb est inférieure ou égale au seuil de détection de l'appareil				UD contenant du plomb à une concentration inférieure au seuil de la Santé Publique (1 mg/cm²)			UD contenant du plomb à une concentration supérieure ou égale au seuil de la Santé Publique (1 mg/cm²)		

LOCAL NO		133	DÉSIGNATION	PIÈCE 2 (COMBLE - BATIMENT E)						
N° DE MESURE	ZONE	UNITÉ DE DIAGNOSTIC	SUBSTRAT	REVÊTEMENT APPARENT	LOCALISATION DE LA MESURE	MESURE (MG/CM²)	ETAT DE CONSERVATION	NATURE DE LA DÉGRADATION	CLASSEMENT DE L'UNITÉ DE DIAGNOSTIC	OBSERVATIONS
--		MUR	BRIQUE	BRUT	HAUT	--		/		NON MESURÉ
--					BAS	--		/		
--		MUR	PLÂTRE	BRUT	HAUT	--		/		NON MESURÉ
--					BAS	--		/		
--		CHARPENTE TRADITIONNELLE	BOIS	BRUT		--		/		NON MESURÉ
--						--		/		
--		PLANCHER	BOIS	BRUT		--		/		NON MESURÉ
--						--		/		
NOMBRE D'UNITÉS DE DIAGNOSTIC: 4			NOMBRE D'UNITÉS DE CLASSE 3: 0				% DE CLASSE 3: 0%			
LEGENDE		UD dont la concentration en plomb est inférieure ou égale au seuil de détection de l'appareil			UD contenant du plomb à une concentration inférieure au seuil de la Santé Publique (1 mg/cm²)			UD contenant du plomb à une concentration supérieure ou égale au seuil de la Santé Publique (1 mg/cm²)		

Immeuble bâti concerné : **PREFECTURE DE LA SEINE MARITIME - 7 PLACE DE LA MADELEINE CS 16036 - 76036 ROUEN CEDEX**

LOCAL NO		134	DÉSIGNATION	SAS (RdC - POSTE DE POLICE)						
N° DE MESURE	ZONE	UNITÉ DE DIAGNOSTIC	SUBSTRAT	REVÊTEMENT APPARENT	LOCALISATION DE LA MESURE	MESURE (MG/CM²)	ÉTAT DE CONSERVATION	NATURE DE LA DÉGRADATION	CLASSEMENT DE L'UNITÉ DE DIAGNOSTIC	OBSERVATIONS
1526	A	MUR	PLÂTRE	PEINTURE	HAUT	0,01		/	0	
1527					BAS	0,02		/		
1528	B	MUR	PLÂTRE	PEINTURE	HAUT	0,04		/	0	
1529					BAS	0,04		/		
1530	C	MUR	PLÂTRE	PEINTURE	HAUT	0,03		/	0	
1531					BAS	0,03		/		
1532	D	MUR	PLÂTRE	PEINTURE	HAUT	0,02		/	0	
1533					BAS	0,03		/		
1534		PLAFOND	PLÂTRE	PEINTURE		0,00		/	0	
1535						0,00		/		
NOMBRE D'UNITÉS DE DIAGNOSTIC: 5				NOMBRE D'UNITÉS DE CLASSE 3: 0			% DE CLASSE 3: 0%			
LEGENDE		UD dont la concentration en plomb est inférieure ou égale au seuil de détection de l'appareil		UD contenant du plomb à une concentration inférieure au seuil de la Santé Publique (1 mg/cm²)			UD contenant du plomb à une concentration supérieure ou égale au seuil de la Santé Publique (1 mg/cm²)			

LOCAL NO		135	DÉSIGNATION	HALL (Rdc - POSTE DE POLICE)						
N° DE MESURE	ZONE	UNITÉ DE DIAGNOSTIC	SUBSTRAT	REVÊTEMENT APPARENT	LOCALISATION DE LA MESURE	MESURE (MG/CM²)	ÉTAT DE CONSERVATION	NATURE DE LA DÉGRADATION	CLASSEMENT DE L'UNITÉ DE DIAGNOSTIC	OBSERVATIONS
1536	A	MUR	PLÂTRE	PEINTURE	HAUT	0,05		/	0	
1537					BAS	0,03		/		
1538	B	MUR	PLÂTRE	PEINTURE	HAUT	0,01		/	0	
1539					BAS	0,02		/		
1540	C	MUR	PLÂTRE	PEINTURE	HAUT	0,01		/	0	
1541					BAS	0,01		/		
1542	D	MUR	PLÂTRE	PEINTURE	HAUT	0,04		/	0	
1543					BAS	0,03		/		
1544	E	MUR	PLÂTRE	PEINTURE	HAUT	0,04		/	0	
1545					BAS	0,05		/		
1546	F	MUR	PLÂTRE	PEINTURE	HAUT	0,01		/	0	
1547					BAS	0,02		/		
1548	G	MUR	PLÂTRE	PEINTURE	HAUT	0,04		/	0	
1549					BAS	0,04		/		
1550		PLAFOND	PLÂTRE	PEINTURE		0,01		/	0	
1551						0,02		/		

	Rapport de mission de repérage des matériaux et produits contenant du plomb Avant réalisation de travaux	N° : 545678 20/09/2018
	Immeuble bâti concerné : PREFECTURE DE LA SEINE MARITIME - 7 PLACE DE LA MADELEINE CS 16036 - 76036 ROUEN CEDEX	

NOMBRE D'UNITÉS DE DIAGNOSTIC: 8		NOMBRE D'UNITÉS DE CLASSE 3: 0		% DE CLASSE 3: 0%	
LEGENDE	UD dont la concentration en plomb est inférieure ou égale au seuil de détection de l'appareil	UD contenant du plomb à une concentration inférieure au seuil de la Santé Publique (1 mg/cm²)		UD contenant du plomb à une concentration supérieure ou égale au seuil de la Santé Publique (1 mg/cm²)	


LOCAL NO		136	DÉSIGNATION	PIÈCE (RDC - POSTE DE POLICE)						
N° DE MESURE	ZONE	UNITÉ DE DIAGNOSTIC	SUBSTRAT	REVÊTEMENT APPARENT	LOCALISATION DE LA MESURE	MESURE (MG/CM²)	ETAT DE CONSERVATION	NATURE DE LA DÉGRADATION	CLASSEMENT DE L'UNITÉ DE DIAGNOSTIC	OBSERVATIONS
1552	A	MUR	PLÂTRE	PEINTURE	HAUT	0,01		/	0	
1553					BAS	0,01		/		
1554	B	MUR	PLÂTRE	PEINTURE	HAUT	0,04		/	0	
1555					BAS	0,03		/		
1556	C	MUR	PLÂTRE	PEINTURE	HAUT	0,05		/	0	
1557					BAS	0,05		/		
1558	D	MUR	PLÂTRE	PEINTURE	HAUT	0,02		/	0	
1559					BAS	0,00		/		
1560		PLAFOND	PLÂTRE	PEINTURE		0,04		/	0	
1561						0,02		/		
NOMBRE D'UNITÉS DE DIAGNOSTIC: 5			NOMBRE D'UNITÉS DE CLASSE 3: 0				% DE CLASSE 3: 0%			
LEGENDE		UD dont la concentration en plomb est inférieure ou égale au seuil de détection de l'appareil			UD contenant du plomb à une concentration inférieure au seuil de la Santé Publique (1 mg/cm²)			UD contenant du plomb à une concentration supérieure ou égale au seuil de la Santé Publique (1 mg/cm²)		

LOCAL NO		137	DÉSIGNATION	DÉGAGEMENT (RDC - POSTE DE POLICE)						
N° DE MESURE	ZONE	UNITÉ DE DIAGNOSTIC	SUBSTRAT	REVÊTEMENT APPARENT	LOCALISATION DE LA MESURE	MESURE (MG/CM²)	ÉTAT DE CONSERVATION	NATURE DE LA DÉGRADATION	CLASSEMENT DE L'UNITÉ DE DIAGNOSTIC	OBSERVATIONS
1562	A	MUR	PLÂTRE	PEINTURE	HAUT	0,02		/	0	
1563					BAS	0,00		/		
1564	B	MUR	PLÂTRE	PEINTURE	HAUT	0,02		/	0	
1565					BAS	0,02		/		
1566	C	MUR	PLÂTRE	PEINTURE	HAUT	0,00		/	0	
1567					BAS	0,01		/		
1568	D	MUR	PLÂTRE	PEINTURE	HAUT	0,03		/	0	
1569					BAS	0,04		/		
1570		PLAFOND	PLÂTRE	PEINTURE		0,00		/	0	
1571						0,01		/		
NOMBRE D'UNITÉS DE DIAGNOSTIC: 5			NOMBRE D'UNITÉS DE CLASSE 3: 0				% DE CLASSE 3: 0%			
LEGENDE		UD dont la concentration en plomb est inférieure ou égale au seuil de détection de l'appareil		UD contenant du plomb à une concentration inférieure au seuil de la Santé Publique (1 mg/cm²)			UD contenant du plomb à une concentration supérieure ou égale au seuil de la Santé Publique (1 mg/cm²)			

Immeuble bâti concerné : **PREFECTURE DE LA SEINE MARITIME - 7 PLACE DE LA MADELEINE CS 16036 - 76036 ROUEN CEDEX**

LOCAL NO		138	DÉSIGNATION	SANITAIRE (RdC - POSTE DE POLICE)							
N° DE MESURE	ZONE	UNITÉ DE DIAGNOSTIC		SUBSTRAT	REVÊTEMENT APPARENT	LOCALISATION DE LA MESURE	MESURE (MG/CM²)	ETAT DE CONSERVATION	NATURE DE LA DÉGRADATION	CLASSEMENT DE L'UNITÉ DE DIAGNOSTIC	OBSERVATIONS
1572	A	MUR		PLÂTRE	PEINTURE	HAUT	0,04		/	0	
1573						BAS	0,05		/		
1574	B	MUR		PLÂTRE	PEINTURE	HAUT	0,04		/	0	
1575						BAS	0,03		/		
1576	C	MUR		PLÂTRE	PEINTURE	HAUT	0,01		/	0	
1577						BAS	0,02		/		
1578	D	MUR		PLÂTRE	PEINTURE	HAUT	0,03		/	0	
1579						BAS	0,03		/		
1580		PLAFOND		PLÂTRE	PEINTURE		0,04		/	0	
1581							0,04		/		
NOMBRE D'UNITÉS DE DIAGNOSTIC: 5					NOMBRE D'UNITÉS DE CLASSE 3: 0				% DE CLASSE 3: 0%		
LEGENDE		UD dont la concentration en plomb est inférieure ou égale au seuil de détection de l'appareil			UD contenant du plomb à une concentration inférieure au seuil de la Santé Publique (1 mg/cm²)			UD contenant du plomb à une concentration supérieure ou égale au seuil de la Santé Publique (1 mg/cm²)			

LOCAL NO		139	DÉSIGNATION	ZONE 1 (SOUS-SOL)							
N° DE MESURE	ZONE	UNITÉ DE DIAGNOSTIC		SUBSTRAT	REVÊTEMENT APPARENT	LOCALISATION DE LA MESURE	MESURE (MG/CM²)	ÉTAT DE CONSERVATION	NATURE DE LA DÉGRADATION	CLASSEMENT DE L'UNITÉ DE DIAGNOSTIC	OBSERVATIONS
1582	A	MUR		BÉTON	PEINTURE	HAUT	0,01		/	0	
1583						BAS	0,02		/		
1584	B	MUR		BÉTON	PEINTURE	HAUT	0,02		/	0	
1585						BAS	0,02		/		
1586	C	MUR		BÉTON	PEINTURE	HAUT	0,03		/	0	
1587						BAS	0,04		/		
1588	D	MUR		BÉTON	PEINTURE	HAUT	0,00		/	0	
1589						BAS	0,01		/		
1590		POTEAUX		BÉTON	PEINTURE		0,02		/	0	
1591							0,00		/		
1592		POUTRES 1		BÉTON	PEINTURE		0,03		/	0	
1593							0,01		/		
--		SOL		BÉTON	BRUT		--		/		NON MESURÉ
--							--		/		
--		PLAFOND		FLOCAGE	BRUT		--		/		NON MESURÉ
--							--		/		

	Rapport de mission de repérage des matériaux et produits contenant du plomb Avant réalisation de travaux		N° : 545678 20/09/2018
	Immeuble bâti concerné : PREFECTURE DE LA SEINE MARITIME - 7 PLACE DE LA MADELEINE CS 16036 - 76036 ROUEN CEDEX		

--		PLAFOND	FIBRALITH	BRUT	--	/	NON MESURÉ
--					--	/	
NOMBRE D'UNITÉS DE DIAGNOSTIC: 9			NOMBRE D'UNITÉS DE CLASSE 3: 0			% DE CLASSE 3: 0%	
LEGENDE	UD dont la concentration en plomb est inférieure ou égale au seuil de détection de l'appareil		UD contenant du plomb à une concentration inférieure au seuil de la Santé Publique (1 mg/cm²)			UD contenant du plomb à une concentration supérieure ou égale au seuil de la Santé Publique (1 mg/cm²)	

LOCAL NO		140	DÉSIGNATION	ZONE 2 (SOUS-SOL)						
N° DE MESURE	ZONE	UNITÉ DE DIAGNOSTIC	SUBSTRAT	REVÊTEMENT APPARENT	LOCALISATION DE LA MESURE	MESURE (MG/CM²)	ETAT DE CONSERVATION	NATURE DE LA DÉGRADATION	CLASSEMENT DE L'UNITÉ DE DIAGNOSTIC	OBSERVATIONS
1594	A	MUR	BÉTON	PEINTURE	HAUT	0,01		/	0	
1595					BAS	0,00		/		
1596	B	MUR	BÉTON	PEINTURE	HAUT	0,05		/	0	
1597					BAS	0,04		/		
1598	C	MUR	BÉTON	PEINTURE	HAUT	0,05		/	0	
1599					BAS	0,03		/		
1600	D	MUR	BÉTON	PEINTURE	HAUT	0,05		/	0	
1601					BAS	0,04		/		
1602	A	MUR	PLÂTRE	PEINTURE	HAUT	0,00		/	0	
1603					BAS	0,01		/		
1604	B	MUR	PLÂTRE	PEINTURE	HAUT	0,03		/	0	
1605					BAS	0,03		/		
1606	C	MUR	PLÂTRE	PEINTURE	HAUT	0,01		/	0	
1607					BAS	0,01		/		
1608	D	MUR	PLÂTRE	PEINTURE	HAUT	0,04		/	0	
1609					BAS	0,03		/		
1610	B	MUR	BOIS	VERNIS	HAUT	0,01		/	0	
1611					BAS	0,00		/		
1612	D	MUR	BOIS	VERNIS	HAUT	0,00		/	0	
1613					BAS	0,01		/		
1614		PLAFOND	PLÂTRE	PEINTURE		0,02		/	0	
1615						0,00		/		
NOMBRE D'UNITÉS DE DIAGNOSTIC: 11			NOMBRE D'UNITÉS DE CLASSE 3: 0				% DE CLASSE 3: 0%			
LEGENDE		UD dont la concentration en plomb est inférieure ou égale au seuil de détection de l'appareil		UD contenant du plomb à une concentration inférieure au seuil de la Santé Publique (1 mg/cm²)			UD contenant du plomb à une concentration supérieure ou égale au seuil de la Santé Publique (1 mg/cm²)			

Immeuble bâti concerné : **PREFECTURE DE LA SEINE MARITIME - 7 PLACE DE LA MADELEINE CS 16036 - 76036 ROUEN CEDEX**

LOCAL NO		141	DÉSIGNATION	ZONE 3 (SOUS-SOL)						
N° DE MESURE	ZONE	UNITÉ DE DIAGNOSTIC	SUBSTRAT	REVÊTEMENT APPARENT	LOCALISATION DE LA MESURE	MESURE (MG/CM²)	ETAT DE CONSERVATION	NATURE DE LA DÉGRADATION	CLASSEMENT DE L'UNITÉ DE DIAGNOSTIC	OBSERVATIONS
1616	A	MUR	PLÂTRE	PEINTURE	HAUT	0,00		/	0	
1617					BAS	0,00		/		
1618	B	MUR	PLÂTRE	PEINTURE	HAUT	0,04		/	0	
1619					BAS	0,04		/		
1620	C	MUR	PLÂTRE	PEINTURE	HAUT	0,00		/	0	
1621					BAS	0,00		/		
1622	D	MUR	PLÂTRE	PEINTURE	HAUT	0,03		/	0	
1623					BAS	0,04		/		
--		PLAFOND	FAUX-PLAFOND	BRUT		--		/		NON MESURÉ
--						--		/		
NOMBRE D'UNITÉS DE DIAGNOSTIC: 5			NOMBRE D'UNITÉS DE CLASSE 3: 0				% DE CLASSE 3: 0%			
LEGENDE		UD dont la concentration en plomb est inférieure ou égale au seuil de détection de l'appareil		UD contenant du plomb à une concentration inférieure au seuil de la Santé Publique (1 mg/cm²)			UD contenant du plomb à une concentration supérieure ou égale au seuil de la Santé Publique (1 mg/cm²)			

LOCAL NO		142	DÉSIGNATION	ZONE 4 (SOUS-SOL)						
N° DE MESURE	ZONE	UNITÉ DE DIAGNOSTIC	SUBSTRAT	REVÊTEMENT APPARENT	LOCALISATION DE LA MESURE	MESURE (MG/CM²)	ÉTAT DE CONSERVATION	NATURE DE LA DÉGRADATION	CLASSEMENT DE L'UNITÉ DE DIAGNOSTIC	OBSERVATIONS
1624	A	MUR	BRIQUE	PEINTURE	HAUT	0,01		/	0	
1625					BAS	0,00		/		
1626	B	MUR	BRIQUE	PEINTURE	HAUT	0,00		/	0	
1627					BAS	0,01		/		
1628	C	MUR	BRIQUE	PEINTURE	HAUT	0,03		/	0	
1629					BAS	0,03		/		
1630	D	MUR	BRIQUE	PEINTURE	HAUT	0,02		/	0	
1631					BAS	0,02		/		
1632	E	MUR	BRIQUE	PEINTURE	HAUT	0,05		/	0	
1633					BAS	0,04		/		
1634	F	MUR	BRIQUE	PEINTURE	HAUT	0,04		/	0	
1635					BAS	0,02		/		
1636	G	MUR	BRIQUE	PEINTURE	HAUT	0,02		/	0	
1637					BAS	0,00		/		
1638	H	MUR	BRIQUE	PEINTURE	HAUT	0,02		/	0	
1639					BAS	0,03		/		

Immeuble bâti concerné : **PREFECTURE DE LA SEINE MARITIME - 7 PLACE DE LA MADELEINE CS 16036 - 76036 ROUEN CEDEX**

1640	I	MUR	BRIQUE	PEINTURE	HAUT	0,03		/	0	
1641					BAS	0,01		/		
1642	J	MUR	BRIQUE	PEINTURE	HAUT	0,05		/	0	
1643					BAS	0,04		/		
1644	K	MUR	BRIQUE	PEINTURE	HAUT	0,02		/	0	
1645					BAS	0,01		/		
1646	L	MUR	BRIQUE	PEINTURE	HAUT	0,05		/	0	
1647					BAS	0,05		/		
1648	M	MUR	BRIQUE	PEINTURE	HAUT	0,04		/	0	
1649					BAS	0,05		/		
1650	N	MUR	BRIQUE	PEINTURE	HAUT	0,00		/	0	
1651					BAS	0,00		/		
1652	O	MUR	BRIQUE	PEINTURE	HAUT	0,05		/	0	
1653					BAS	0,03		/		
1654		PLAFOND	BRIQUE	PEINTURE		0,00		/	0	
1655						0,01		/		
--		PLAFOND	FLOCAGE	BRUT		--		/		NON MESURÉ
--						--		/		
NOMBRE D'UNITÉS DE DIAGNOSTIC: 17			NOMBRE D'UNITÉS DE CLASSE 3: 0				% DE CLASSE 3: 0%			
LEGENDE		UD dont la concentration en plomb est inférieure ou égale au seuil de détection de l'appareil		UD contenant du plomb à une concentration inférieure au seuil de la Santé Publique (1 mg/cm²)			UD contenant du plomb à une concentration supérieure ou égale au seuil de la Santé Publique (1 mg/cm²)			

LOCAL NO		143	DÉSIGNATION	ZONE 5 (SOUS-SOL)							
N° DE MESURE	ZONE	UNITÉ DE DIAGNOSTIC		SUBSTRAT	REVÊTEMENT APPARENT	LOCALISATION DE LA MESURE	MESURE (MG/CM²)	ÉTAT DE CONSERVATION	NATURE DE LA DÉGRADATION	CLASSEMENT DE L'UNITÉ DE DIAGNOSTIC	OBSERVATIONS
1656		MUR		BÉTON	PEINTURE	HAUT	0,00		/	0	
1657						BAS	0,00		/		
--		PLAFOND		FLOCAGE	BRUT		--		/		NON MESURÉ
--							--		/		
1658		SOL		BÉTON	PEINTURE		0,04		/	0	
1659							0,04		/		
1660		MUR		PLÂTRE	PEINTURE	HAUT	0,03		/	0	
1661						BAS	0,03		/		
NOMBRE D'UNITÉS DE DIAGNOSTIC: 4				NOMBRE D'UNITÉS DE CLASSE 3: 0				% DE CLASSE 3: 0%			
LEGENDE		UD dont la concentration en plomb est inférieure ou égale au seuil de détection de l'appareil			UD contenant du plomb à une concentration inférieure au seuil de la Santé Publique (1 mg/cm²)			UD contenant du plomb à une concentration supérieure ou égale au seuil de la Santé Publique (1 mg/cm²)			


Immeuble bâti concerné : **PREFECTURE DE LA SEINE MARITIME - 7 PLACE DE LA MADELEINE CS 16036 - 76036 ROUEN CEDEX**

LOCAL NO		144	DÉSIGNATION	POSTE DE LIVRAISON (SOUS-SOL)						
N° DE MESURE	ZONE	UNITÉ DE DIAGNOSTIC	SUBSTRAT	REVÊTEMENT APPARENT	LOCALISATION DE LA MESURE	MESURE (MG/CM²)	ÉTAT DE CONSERVATION	NATURE DE LA DÉGRADATION	CLASSEMENT DE L'UNITÉ DE DIAGNOSTIC	OBSERVATIONS
--	A	MUR	FLOCAGE	BRUT	HAUT	--		/		NON MESURÉ
--					BAS	--		/		
--	B	MUR	FLOCAGE	BRUT	HAUT	--		/		NON MESURÉ
--					BAS	--		/		
--	C	MUR	FLOCAGE	BRUT	HAUT	--		/		NON MESURÉ
--					BAS	--		/		
--	D	MUR	FLOCAGE	BRUT	HAUT	--		/		NON MESURÉ
--					BAS	--		/		
--	E	MUR	FLOCAGE	BRUT	HAUT	--		/		NON MESURÉ
--					BAS	--		/		
--	F	MUR	FLOCAGE	BRUT	HAUT	--		/		NON MESURÉ
--					BAS	--		/		
--		PLAFOND	FLOCAGE	BRUT		--		/		NON MESURÉ
--						--		/		
1662		SOL	BÉTON	PEINTURE		0,05		/	0	
1663						0,03		/		
1664		CHASSIS MOTEUR	MÉTAL	PEINTURE		2,2	ND	/	1	
--						--		/		
1665		MOTEUR	MÉTAL	PEINTURE		0,00		/	0	
1666						0,01		/		
1667		SYSTÈME DE VENTILATION	MÉTAL	PEINTURE		1,9	ND	/	1	
--						--		/		
1668		TRANSFORMATEUR	MÉTAL	PEINTURE		0,00		/	0	
1669						0,01		/		
1670		BASE TRANSFORMATEUR	MÉTAL	PEINTURE		0,00		/	0	
1671						0,00		/		
NOMBRE D'UNITÉS DE DIAGNOSTIC: 13			NOMBRE D'UNITÉS DE CLASSE 3: 0				% DE CLASSE 3: 0%			
LEGENDE		UD dont la concentration en plomb est inférieure ou égale au seuil de détection de l'appareil		UD contenant du plomb à une concentration inférieure au seuil de la Santé Publique (1 mg/cm²)			UD contenant du plomb à une concentration supérieure ou égale au seuil de la Santé Publique (1 mg/cm²)			

Immeuble bâti concerné : **PREFECTURE DE LA SEINE MARITIME - 7 PLACE DE LA MADELEINE CS 16036 - 76036 ROUEN CEDEX**

LOCAL NO		145	DÉSIGNATION	GROUPE ELECTROGÈNE DE SECOUR (SOUS-SOL)							
N° DE MESURE	ZONE	UNITÉ DE DIAGNOSTIC	SUBSTRAT	REVÊTEMENT APPARENT	LOCALISATION DE LA MESURE	MESURE (MG/CM²)	ETAT DE CONSERVATION	NATURE DE LA DÉGRADATION	CLASSEMENT DE L'UNITÉ DE DIAGNOSTIC	OBSERVATIONS	
--	A	MUR	FLOCAGE	BRUT	HAUT	--		/		NON MESURÉ	
--					BAS	--		/			
--	B	MUR	FLOCAGE	BRUT	HAUT	--		/		NON MESURÉ	
--					BAS	--		/			
--	C	MUR	FLOCAGE	BRUT	HAUT	--		/		NON MESURÉ	
--					BAS	--		/			
--	D	MUR	FLOCAGE	BRUT	HAUT	--		/		NON MESURÉ	
--					BAS	--		/			
--	E	MUR	FLOCAGE	BRUT	HAUT	--		/		NON MESURÉ	
--					BAS	--		/			
--	F	MUR	FLOCAGE	BRUT	HAUT	--		/		NON MESURÉ	
--					BAS	--		/			
--		PLAFOND	FLOCAGE	BRUT		--		/		NON MESURÉ	
--						--		/			
NOMBRE D'UNITÉS DE DIAGNOSTIC: 7			NOMBRE D'UNITÉS DE CLASSE 3: 0				%				DE CLASSE 3: 0%
LEGENDE		UD dont la concentration en plomb est inférieure ou égale au seuil de détection de l'appareil			UD contenant du plomb à une concentration inférieure au seuil de la Santé Publique (1 mg/cm²)			UD contenant du plomb à une concentration supérieure ou égale au seuil de la Santé Publique (1 mg/cm²)			

LOCAL NO		146	DÉSIGNATION	PARKING SOUTERRAIN (SOUS-SOL)						
N° DE MESURE	ZONE	UNITÉ DE DIAGNOSTIC	SUBSTRAT	REVÊTEMENT APPARENT	LOCALISATION DE LA MESURE	MESURE (MG/CM²)	ETAT DE CONSERVATION	NATURE DE LA DÉGRADATION	CLASSEMENT DE L'UNITÉ DE DIAGNOSTIC	OBSERVATIONS
1672	A	MUR	BÉTON	PEINTURE	HAUT	0,04		/	0	
1673					BAS	0,05		/		
1674	B	MUR	BÉTON	PEINTURE	HAUT	0,00		/	0	
1675					BAS	0,01		/		
1676	C	MUR	BÉTON	PEINTURE	HAUT	0,00		/	0	
1677					BAS	0,00		/		
1678	D	MUR	BÉTON	PEINTURE	HAUT	0,01		/	0	
1679					BAS	0,02		/		
--		PLAFOND	BÉTON	BRUT		--		/		NON MESURÉ
--						--		/		
1680		SOL	BÉTON	PEINTURE		0,02		/	0	
1681						0,03		/		

	<p align="center">Rapport de mission de repérage des matériaux et produits contenant du plomb</p> <p align="center">Avant réalisation de travaux</p>	<p align="center">N° : 545678 20/09/2018</p>
Immeuble bâti concerné : PREFECTURE DE LA SEINE MARITIME - 7 PLACE DE LA MADELEINE CS 16036 - 76036 ROUEN CEDEX		

NOMBRE D'UNITÉS DE DIAGNOSTIC: 6		NOMBRE D'UNITÉS DE CLASSE 3: 0	% DE CLASSE 3: 0%
LEGENDE	UD dont la concentration en plomb est inférieure ou égale au seuil de détection de l'appareil	UD contenant du plomb à une concentration inférieure au seuil de la Santé Publique (1 mg/cm²)	UD contenant du plomb à une concentration supérieure ou égale au seuil de la Santé Publique (1 mg/cm²)

Immeuble bâti concerné : **PREFECTURE DE LA SEINE MARITIME - 7 PLACE DE LA MADELEINE CS 16036 - 76036 ROUEN CEDEX**

ANNEXE 3 - ATTESTATION D'ASSURANCE

Immeuble bâti concerné : **PREFECTURE DE LA SEINE MARITIME - 7 PLACE DE LA MADELEINE CS 16036 - 76036 ROUEN CEDEX**



ASSQCI1

ATTESTATION D'ASSURANCE

MMA IARD ASSURANCES MUTUELLES / MMA IARD

Atteste que le souscripteur désigné ci-dessous : **QUALICONSULT IMMOBILIER** (490 676 293 RCS Paris) 8 rue Jean Goujon - 75008 PARIS

Est titulaire du contrat de **RESPONSABILITE CIVILE n°127106241** destiné à garantir les conséquences pécuniaires des fautes, erreurs, omissions qui pourraient être commises dans l'exercice des missions confiées en qualité de **diagnostiqueurs immobiliers**.

Les missions :

- Diagnostic amiante et hydrocarbures aromatiques polycycliques avant travaux ou démolition,
- Diagnostics amiante avant-vente,
- Dossier technique amiante,
- Diagnostic gaz,
- Diagnostic termites,
- Exposition au plomb (CREP),
- Risques naturels et technologiques,
- Diagnostic de performance énergétique,
- Diagnostic légionellose,
- Diagnostic radon,
- Etat des lieux,
- Prêt conventionné : normes d'habitabilité, prêt à taux zéro,
- Contrôle périodique amiante,
- Etat parasitaire,
- Loi Carrez,
- Diagnostic Métrage Habitable Loi Boutin,
- Etat de l'installation électrique intérieure,
- Millièmes/Tantièmes,
- Diagnostic technique SRU,
- Recherche de plomb dans l'eau,
- Recherche de plomb avant travaux,
- Etat descriptif relatif à la décence et la performance technique du logement (loi Scellier),
- Assainissement autonome et privatif,
- Diagnostic conformité piscine,
- Diagnostic gestion des déchets issus de démolition,
- Assistance dans l'évaluation des risques professionnels pour la santé et la sécurité des travailleurs (décret 2001-1016 du 5 nov. 2001) : document unique
- Repérage des matériaux contenant des Fibres Céramiques Réfractaires,
- Mesure d'empoussièrément

Les sommes assurées :

- RC Exploitation : 8.000.000 € tous dommages confondus par sinistre
- RC Professionnelle : 2.000.000 € tous dommages confondus par sinistre et par année

La présente attestation est délivrée pour valoir ce que de droit pour la période du **1^{er} janvier au 31 décembre 2018**. Elle ne peut engager la compagnie au-delà des clauses, limites et conditions de la police à laquelle elle se réfère, notamment en cas de suspension et de résiliation.

Fait à Paris, le : 09/01/2018



Immeuble bâti concerné : **PREFECTURE DE LA SEINE MARITIME - 7 PLACE DE LA MADELEINE CS 16036 - 76036 ROUEN CEDEX**

ANNEXE 4 - ATTESTATION DE CERTIFICATION

Immeuble bâti concerné : **PREFECTURE DE LA SEINE MARITIME - 7 PLACE DE LA MADELEINE CS 16036 - 76036 ROUEN CEDEX**



E20 - V15 du 28/08/2017

- CERTIFICAT DE COMPÉTENCES -

Diagnostics Techniques Immobiliers

La certification de compétences de personnes physiques est attribuée
par GINGER CATED à :

DELOZIER Jason sous le numéro 1547

Cette certification concerne les spécialités de diagnostics suivantes :

	Intitulé du type de diagnostic technique immobilier	Date d'effet	Date d'expiration
C AMIANTE	Missions de repérage des matériaux et produits des listes A et B et évaluations périodiques de l'état de conservation des matériaux et produits de la liste A dans les bâtiments autres que ceux relevant de la mention	01/07/2017	28/06/2021
C AMIANTE MENTION	Missions de repérage des matériaux et produits des listes A, B et C et évaluations périodiques de l'état de conservation, pour tous types de bâtiments - Examens visuels à l'issue des travaux de retrait ou de confinement	07/09/2017	28/06/2021
C DPE	Diagnostic de performance énergétique	13/06/2016	12/06/2021
C ELECTRICITE	Etat des installations intérieures d'électricité	29/06/2016	28/06/2021
C GAZ	Etat des installations intérieures de gaz	29/06/2016	28/06/2021
C PLOMB	Constat de risque d'exposition au plomb (CREP)	31/05/2016	30/05/2021

Légende : C=Certification - R=Recertification

Ref: 17154709GC2017

Le vendredi 08/09/2017

Le Directeur Ginger Cated
Michel KHATIB



Immeuble bâti concerné : **PREFECTURE DE LA SEINE MARITIME - 7 PLACE DE LA MADELEINE CS 16036 - 76036 ROUEN CEDEX**

ANNEXE 5 - ATTESTATION DU SPECTROMETRE

Immeuble bâti concerné : **PREFECTURE DE LA SEINE MARITIME - 7 PLACE DE LA MADELEINE CS 16036 - 76036 ROUEN CEDEX**

ThermoFisher
SCIENTIFIC

The world leader
in serving science

Niton Europe GmbH · Joseph-Dollinger-Bogen 9 · 80807 München · Germany

01.03.2011

Maximum Usage Time for Cd-109 Sources in Thermo Scientific Niton XRF Analyzers

To Whom It May Concern

With regard to the instrument performance of Cd-109 isotope source based handheld Thermo Scientific Niton XRF analyzers designed for lead-in-paint applications we state the following:

Based on the established physical half-life of Cd-109 of 462.6 days, the maximum use for a Cd-109 source is determined by the minimum remaining activity for a useful analysis time with statistically acceptable signal-to-noise ratios, which is 75 MBq.

- **For an analyzer with a Cd-109 source with an initial activity of 370 MBq this limit is reached after 36 months.**
- **For an analyzer with a Cd-109 source with an initial activity of 1480 MBq this limit is reached after 64 months.**


These limits are independent of the actual use of the instrument. The clock for the decay of the source starts with the assembly of the source. With the decay of the source the actual analysis time necessary to acquire meaningful analytical data increases at least proportionally. Towards the end of the life for the source the signal-to-noise ratio decreases even further because the electronic noise sources become more dominant. At an activity below 75 MBq the required analysis times increase to levels which render the instrument impractical for the application. At very low activities also other sources of error diminish the precision and accuracy of the results.

The stated maximum usage times of 36 (370 MBq source) and 64 months (1480 MBq source) prior to the inevitable resourcing are simply based on physical constants and laws. Past those usage periods the units become practically useless within only few weeks. The maximum re-sourcing intervals should therefore be scheduled to not exceed those maximum periods to ensure the optimum duty cycle within proper performance characteristics the analyzer.

Assuming that an analysis is performed with a Niton analyzer on a sample containing 1 mg/cm² of lead, we state the following:

Beyond the time limits stated above (i.e. : 36 months or 64 months depending on the initial activity of the source), we cannot guarantee that the analysis described above can be performed with an error smaller than +/- 0.1 mg/cm² with a confidence interval of 95% (2σ).

Sincerely



Dr. Björn Klau
General Manager
Director Technical Support and Applications
Radiation Safety Officer

Niton Europe GmbH
Joseph-Dollinger-Bogen 9 · D-80807 München
Tel. +49-89-36 81 38 0 · Fax +49-89-36 81 38 30
E-mail: europe@niton.com

Niton Europe GmbH
Joseph-Dollinger-Bogen 9
80807 München
Germany
Tel. +49-(0)89-36 81 38-0
Fax +49-(0)89-36 81 38-30
Email niton.eur@thermofisher.com

Bankverbindung
Commerzbank AG
Kto-Nr. 6218000
BLZ 763 400 61
IBAN DE 58 7634 0061 0821 8000 00
SWIFT COBADEFF763

Geschäftsführer:
Dr. Olaf Haupt, Dr. Björn Klau
James R.E. Coley, Piet van der Zande
Amtsgericht München HRB 129790
Ust-ID-Nr.: DE 205 372 303

www.thermofisher.com

Immeuble bâti concerné : **PREFECTURE DE LA SEINE MARITIME - 7 PLACE DE LA MADELEINE CS 16036 - 76036 ROUEN CEDEX**



Distribution

Assistance technique

Maintenance d'équipements
scientifiques

Traduction du document ThermoFisher Scientific du 1^{er} mars 2011 signé par Dr. Björn Klaue
Usage maximal des sources Cd-109 dans les analyseurs de fluorescence X portables Niton

A qui de droit,

Considérant les performances des analyseurs de fluorescence X portables Thermo Scientific Niton pourvus d'une source isotopique Cd-109 conçus pour l'analyse du plomb dans la peinture nous actons les points suivants :

Basée sur la période radioactive du Cd-109 établie par la physique à 462,6 jours, l'utilisation maximale d'une source Cd-109 est déterminée par l'activité résiduelle minimale pour une durée d'analyse utile avec des ratios signal/bruit statistiquement acceptables, soit 75 MBq.

- Pour un analyseur avec une source Cd-109 d'une activité initiale de 370 MBq cette valeur limite est atteinte après 36 mois.
- Pour un analyseur avec une source Cd-109 d'une activité initiale de 1480 MBq cette valeur limite est atteinte après 64 mois.

Ces durées limites sont indépendantes de l'utilisation réelle de l'analyseur. L'horloge de décroissance de la source démarre dès l'assemblage de celle-ci. Avec la décroissance de la source le temps d'analyse effectif nécessaire pour acquérir des données analytiques pertinentes augmente au moins proportionnellement. Vers la fin de vie de la source le rapport signal sur bruit décroît même plus vite car le bruit électronique devient prédominant. Avec une activité inférieure à 75 MBq les temps d'analyse nécessaires augmentent dans des proportions telles qu'ils rendent l'instrument impropre à son utilisation. Aux très basses activités d'autres sources d'erreur diminuent la précision et la justesse des résultats.

Ces durées d'utilisation maximales de 36 (source 370 MBq) et 64 mois (source 1480 MBq) avant un inévitable remplacement de la source sont simplement basées sur des lois et des constantes physiques. Au-delà de ces durées les appareils deviennent pratiquement inutilisables en seulement quelques semaines. Les intervalles maximaux de remplacement de source devraient par conséquent être programmés de façon à ne pas excéder ces durées afin que le cycle d'utilisation soit optimal avec de bonnes performances de l'analyseur.

Si l'on considère une analyse réalisée avec un analyseur Niton sur un échantillon contenant 1 mg/cm² de plomb nous statuons que :

Au-delà des durées limites mentionnées précédemment (soit 36 ou 64 mois selon l'activité initiale de la source) nous ne pouvons garantir que l'analyse définie ci-dessus puisse être réalisée avec une erreur inférieure à ±0,1 mg/cm² dans un intervalle de confiance de 95% (2σ).

Nom de la société : QUALICONSULT IMMOBILIER

Modèle de l'analyseur : XLP300 40mCi

N° série de l'analyseur : 26758

N° de série de la source : RTV0481-40

Date d'origine de la source : 17/04/2015

Date de fin de validité de la source : 16/08/2020

Fondis Bioritech
26 avenue Duguiay Trouin
78960 VOISINS LE BRETONNEUX
Tél. : +33 (0)1 34 52 10 30
Fax : +33 (0)1 30 57 33 25
E-mail : info@fondis-bioritech.com
Site : www.fondis-bioritech.com
SAS au capital de 2 500 000 € - Siret 428 583 637 00031 - APE 4652Z - N° TVA : FR 15 428 583 637 - Lieu de juridiction : Versailles

